

# AUKEY

## User Manual 10000mAh Dual Port Power Bank

### Introduction

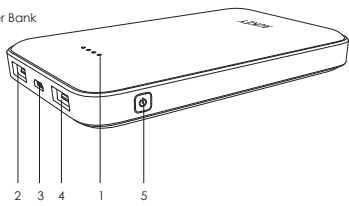
Hi, Thank you for purchasing the AUKEY PB-N50 10000mAh Dual Port Power Bank. Please read this user manual carefully and keep it in a safe place for future reference. If you need any assistance, please contact our support team with your product model number and Amazon order number.

### Package Contents

- 10000mAh Dual Port Power Bank
- Micro-USB Cable (50cm)
- Warranty Card
- User Manual

### Product Diagram

- LED Indicator
- USB Output 1
- Micro USB Input
- USB Output 2
- Power Button



### Specifications

Model	PB-N50
Capacity	10000mAh 37Wh
Battery Type	Lithium Polymer
Input	5V 2A
USB Output 1	5V 1A
USB Output 2	5V 2A
Dimensions	116 x 73 x 16mm / 4.57" x 2.87" x 0.63"
Weight	189g / 6.66oz

### Getting Started

#### Charge the Power Bank

- Please fully charge your power bank before using for the first time.
- Connect the included Micro-USB cable to a USB power source
  - Connect the other end to the Micro-USB part of the Power Bank

- EN -

- On
- Off
- Blinking

LED Indicator	○○○○	●○○○	●●○○	●●●○	●●●●
Battery Level	< 25%	25%-50%	51%-75%	76%-99%	100%

### Charge Your Devices

- Connect the included Micro-USB cable to your device's charging port
- Connect other end of the Micro-USB cable to output on the Power Bank

### Battery Level

Press the power button to check remaining battery level indicated by the LED indicator.

- On
- Off

LED Indicator	○○○○	●○○○	●●○○	●●●○	●●●●
Battery Level	≤ 1%	1%-25%	26%-50%	51%-75%	76%-100%

### Caution

- Charge your Power Bank at least once every 3 months
- Please keep away from liquid and extreme heat
- Dispose of battery according to local environmental law
- Do not charge your device while charging the Power Bank

### Warranty & Customer Support

For questions, assistance, support, or warranty claims, please contact us at the address below that corresponds with your region. Please include your Amazon order number and product model number.

**Amazon US orders:** support.us@aukey.com

**Amazon EU orders:** support.eu@aukey.com

**Amazon CA orders:** support.ca@aukey.com

**Amazon JP orders:** support.jp@aukey.com

\* Please note, AUKEY can only provide after sale service for products purchased directly from AUKEY. If you have purchased from a different seller, please contact them directly for service or warranty issues.

- EN -

### Einführung

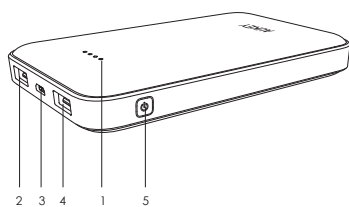
Hallo! Vielen Dank für Ihren Kauf von AUKEY PB-N50 10000mAh Dual Ports Power Bank. Lesen Sie bitte diese Bedienungsanleitung sorgfältig durch und bewahren im sicheren Platz für zukünftige Referenz auf. Sollten Sie jegliche Unterstützung brauchen, kontaktieren Sie bitte unserem Support-Team mit Ihrer Produktmodellnummer und Amazon-Bestellnummer.

### Lieferumfang

- 10000mAh Dual Ports Power Bank
- Micro-USB-Kabel (50cm)
- Garantiekarte
- Bedienungsanleitung

### Produkt-Diagramm

- LED-Anzeigen
- USB-Ausgang 1
- Micro-USB-Eingang
- USB-Ausgang 2
- Power-Taste



### Spezifikationen

Modell	PB-N50
Kapazität	10000mAh 37Wh
Batterietyp	Lithium-Polymer
Eingang	5V 2A
USB-Ausgang 1	5V 1A
USB-Ausgang 2	5V 2A
Abmessungen	116 x 73 x 16mm / 4,57" x 2,87" x 0,63"
Gewicht	189g / 6,66oz

### Starten

#### Der Ladevorgang der Power Bank

- Laden Sie bitte Ihre Power Bank voll vor dem ersten Gebrauch auf.
- Schließen das mitgelieferte Micro-USB-Kabel an eine USB-Stromquelle an
  - Schließen das andere Ende an den Micro-USB-Port von Power Bank an

- DE -

- Ein
- Aus
- Blinken

LED-Anzeige	○○○○	●○○○	●●○○	●●●○	●●●●
Batteriezustand	< 25%	25%-50%	51%-75%	76%-99%	100%

### Der Ladevorgang Ihrer Geräte

- Schließen das mitgelieferte Micro-USB-Kabel an den Ladeport Ihres Geräts an
- Schließen das andere Ende von Micro-USB-Kabel an den Ausgang von Power Bank an

### Batteriezustand

Drücken die Netztaaste zum Checken des übrigen Batterielevelstand, der von den LED-Anzeigen angezeigt wird.

- Ein
- Aus

LED-Anzeige	○○○○	●○○○	●●○○	●●●○	●●●●
Batterielevel	≤ 1%	1%-25%	26%-50%	51%-75%	76%-100%

### Hinweise

- Laden Sie bitte die Power Bank mindestens einmal alle 3 Monate auf
- Halten von Flüssigkeit und extremer Hitze fern
- Entsorgen die Batterie laut des lokalen Umweltrechts
- Laden Sie nicht Ihre Geräte auf, während des Ladevorgangs der Power Bank

### Garantie & Kundendienst

Für Anfragen, Hilfe, Unterstützung, oder Garantiesprüche kontaktieren Sie bitte uns per die folgende E-Mail-Adresse. Bitte geben Sie uns dabei Ihre Amazon-Bestellnummer und Produktmodellnummer.

**Amazon EU Bestellungen:** support.eu@aukey.com

\* Achten Sie bitte darauf, dass AUKEY nur Kundendienst nach Verkauf für die Produkte anbieten kann, die direkt von AUKEY verkauft werden. Wenn Sie von anderem Verkäufer gekauft haben, kontaktieren Sie dem direkt für Dienst oder Garantieanspruch.

- DE -

Modell: PB-N50

AUKEY International Ltd.

www.aukey.com | support@aukey.com

No.102, Building P09, Electronics Trade Center

Huinan City, Pinghu Town, Longgang District

Shenzhen, Guangdong, 518111, CN



### Introduction

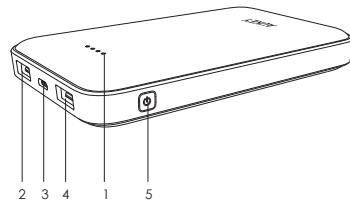
Bonjour, merci d'avoir acheté la AUKEY PB-N50 Batterie Externe avec Double Port 10000mAh. Veuillez lire attentivement ce mode d'emploi et le garder dans un endroit sûr pour la référence future. Si vous avez besoin des aides, veuillez contacter notre équipe de service client avec votre numéro de modèle et le numéro de commande Amazon.

### Contenus de l'Emballage

- Batterie Externe avec Double Port 10000mAh
- Câble Micro-USB (50cm)
- Carte de Garantie
- Mode d'Emploi

### Schéma du Produit

- Indicateur LED
- Sortie USB 1
- Entrée Micro USB
- Sortie USB 2
- Bouton d'Alimentation



### Spécifications

Modèle	PB-N50
Capacité	10000mAh 37Wh
Type de Batterie	Lithium Polymère
Entrée	5V 2A
Sortie USB 1	5V 1A
Sortie USB 2	5V 2A
Dimensions	116 x 73 x 16mm / 4,57" x 2,87" x 0,63"
Poids	189g / 6,66oz

### Pour Commencer

#### Chargez la Batterie Externe

- Veuillez recharger complètement votre batterie externe avant la première utilisation.
- Branchez le câble Micro-USB inclus à une source d'alimentation USB
  - Connectez l'autre extrémité du câble au port Micro-USB de Batterie Externe

- FR -

- Allumer
- Éteindre
- Clignotant

Indicateur LED	○○○○	●○○○	●●○○	●●●○	●●●●
Niveau de Batterie	< 25%	25%-50%	51%-75%	76%-99%	100%

### Chargez Vos Appareils

- Branchez le câble Micro-USB inclus au port de charge de votre appareil
- Connectez l'autre extrémité du câble Micro-USB au port de sortie de Batterie Externe

### Niveau de Batterie

Appuyez sur le bouton d'alimentation pour vérifier le niveau de la batterie restant via l'indicateur LED.

- Allumer
- Éteindre

Indicateur LED	○○○○	●○○○	●●○○	●●●○	●●●●
Niveau de Batterie	≤ 1%	1%-25%	26%-50%	51%-75%	76%-100%

### Attention

- Chargez votre Batterie Externe au moins une fois tous les 3 mois
- Veuillez-la tenir à l'écart de liquide et chaleur extrême.
- Disposez la batterie conformément à la loi de l'environnement local.
- Né pas charger vos appareils pendant la charge de la Batterie Externe.

### Garantie & Service Client

Pour des questions, des assistances, des soutiens ou des demandes de garanties, veuillez nous contacter à l'adresse ci-dessous qui correspond à votre région. Veuillez inclure votre numéro de commande Amazon et le numéro de modèle du produit.

**Amazon EU commande :** support.eu@aukey.com

\* Veuillez noter que, AUKEY ne peut fournir le service après-vente que pour les produits achetés directement chez AUKEY. Si vous avez acheté auprès d'un vendeur différent, veuillez le contacter pour tous les services ou garanties.

- FR -

### Introducción

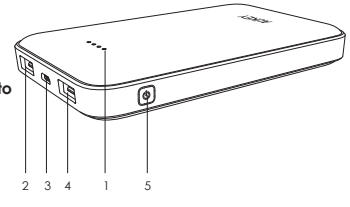
Hola, Gracias por comprar AUKEY PB-N50 Banco de Energía con Doble Puerto de 10000mAh. Por favor, lea atentamente el manual usuario y guárdelo en un sitio seguro para futuras consultas. Si necesita cualquier ayuda, póngase en contacto con nuestro equipo de servicio con su número de modelo del producto y su número de orden de Amazon.

### Contenidos del Paquete

- Banco de Energía con Doble Puerto de 10000mAh
- Cable Micro-USB (50cm)
- Tarjeta de Garantía
- Manual Usuario

### Diagrama del Producto

- Indicadores LED
- Salida USB 1
- Entrada Micro USB
- Salida USB 2
- Botón de Encendido



### Especificaciones

Modelo	PB-N50
Capacidad	10000mAh 37Wh
Tipo de Batería	Lito-Polímero
Entrada	5V 2A
Salida USB 1	5V 1A
Salida USB 2	5V 2A
Dimensiones	116 x 73 x 16mm / 4,57" x 2,87" x 0,63"
Peso	189g / 6,66oz

### Empezando

#### Cargar el Banco de Energía

- Por favor, cargue completamente el banco de energía antes de usarlo por primera vez.
- Conecte el cable Micro-USB incluido a una fuente de alimentación USB
  - Conecte el otro extremo al puerto Micro-USB del Banco de Energía

- ES -

- Encendido
- Apagado
- Parpadeante

Indicador LED	○○○○	●○○○	●●○○	●●●○	●●●●
Nivel de Batería	< 25%	25%-50%	51%-75%	76%-99%	100%

### Cargar Sus Dispositivos

- Conecte el cable Micro-USB incluido al puerto de carga de su dispositivo
- Conecte el otro extremo del cable Micro-USB a la salida del Banco de Energía

### Nivel de Batería

Pulse el botón de encendido para comprobar el nivel de batería restante que se indica por el indicador LED.

- Encendido
- Apagado

Indicador LED	○○○○	●○○○	●●○○	●●●○	●●●●
Nivel de Batería	≤ 1%	1%-25%	26%-50%	51%-75%	76%-100%

### Precaución

- Cargue su Banco de Energía al menos una vez cada 3 meses
- Por favor, mantenga lejos de líquido y calor extremo
- Elimine las baterías de acuerdo con la legislación ambiental local
- No cargue el dispositivo mientras se está cargando el Banco de Energía

### Garantía & Soporte al Cliente

Para preguntas, asistencias, apoyos o reclamaciones de garantía, por favor póngase en contacto con nosotros en la siguiente dirección que se corresponde con su región. Por favor, incluya su número de orden de Amazon y su número de modelo del producto.

**Amazon EU pedidos:** support.eu@aukey.com

\* Por favor, tenga en cuenta que AUKEY sólo puede ofrecer servicio postventa a los productos comprados directamente de AUKEY. Si usted ha comprado del vendedor diferente, por favor, póngase en contacto con ellos directamente sobre la garantía o los problemas de servicio.

- ES -

### Introduzione

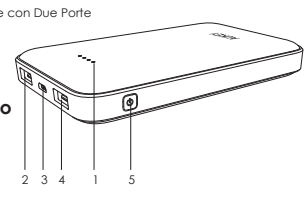
Grazie per aver acquistato l'AUKEY PB-N50 10000mAh Caricabatteria Portatile con Due Porte. Si prega di leggere attentamente il manuale d'uso e di conservarlo in un luogo sicuro per le consultazioni in futuro. Se ha bisogno di qualsiasi assistenza, si prega di contattare il nostro gruppo di supporto con il numero del modello del suo prodotto e il numero d'ordine di Amazon.

### Contenuti del Pacco

- 10000mAh Caricabatteria Portatile con Due Porte
- Cavo Micro-USB (50cm)
- Certificato di Garanzia
- Manuale d'Uso

### Diagramma del Prodotto

- Indicatori LED
- Uscita USB 1
- Ingresso Micro USB
- Uscita USB 2
- Pulsante d'Accensione



### Specificazioni

Modello	PB-N50
Capacità	10000mAh 37Wh
Tipo di Batteria	Polimeri di Lito
Ingresso	5V 2A
Uscita USB 1	5V 1A
Uscita USB 2	5V 2A
Dimensioni	116 x 73 x 16mm / 4,57" x 2,87" x 0,63"
Peso	189g / 6,66oz

### Per Iniziare

#### Caricare il Caricabatteria Portatile

- Si prega di caricare completamente il suo caricabatteria portatile prima del primo uso.
- Collegare il cavo Micro-USB incluso ad un'alimentazione USB
  - Collegare l'altro estremità alla porta Micro-USB del Caricabatteria Portatile

- IT -

- Accesso
- Spento
- Lampeggiante

Indicatore LED	○○○○	●○○○	●●○○	●●●○	●●●●
Livello di Batteria	< 25%	25%-50%	51%-75%	76%-99%	100%

### Caricare i Suoi Dispositivi

- Collegare il cavo Micro-USB incluso alla porta di carica del suo dispositivo
- Collegare l'altro estremità del cavo Micro-USB all'uscita sul Caricabatteria Portatile

### Livello di Batteria

Premere il pulsante d'accensione per controllare il livello rimasto di batteria indicato da LED.

- Accesso
- Spento

Indicatore LED	○○○○	●○○○	●●○○	●●●○	●●●●
Livello di Batteria	≤ 1%	1%-25%	26%-50%	51%-75%	76%-100%

### Precauzione

- Caricare il suo Caricabatteria Portatile almeno una volta ogni 3 mesi
- Si prega d'allontanare dal liquido e dal calore estremo
- Smaltire la batteria secondo la legge locale dell'ambiente
- Non caricare il suo dispositivo quando il Caricabatteria Portatile è in carica

### Garanzia & Assistenza ai Clienti

Per domande, assistenza, supporto, o richieste di garanzia, si prega di contattarci al seguente indirizzo corrispondente alla Sua regione. Si prega d'inserire il suo numero d'ordine di Amazon e di modello del prodotto.

**Ordini di Amazon EU:** support.eu@aukey.com

\* Si prega di notare che AUKEY può offrire solo il servizio di post-vendita per i prodotti acquistati direttamente da AUKEY. Se ha acquistato da un venditore diverso, si prega di contattarlo direttamente per problemi di servizio o di garanzia.

- IT -