

Model: PB-N36

# AUKEY

## User Manual 20000mAh Lightning Power Bank

AUKEY International Ltd.  
www.aukey.com | support@aukey.com  
No.102, Building P09, Electronics Trade Center  
Huanan City, Pinghu Town, Longgang District  
Shenzhen, Guangdong, 518111, CN



## Contents

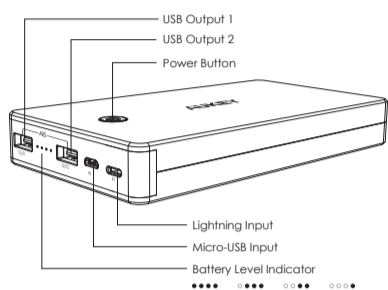
English	01 - 03
Deutsch	04 - 06
Français	07 - 09
Español	10 - 12
Italiano	13 - 15
日本語	16 - 18

Thank you for purchasing the AUKEY PB-N36 20000mAh Lightning Power Bank. Please read this user manual carefully and keep it for future reference. If you need any assistance, please contact our support team with your product model number and Amazon order number.

### Package Contents

- 20000mAh Lightning Power Bank
- Micro-USB Cable (0.66ft)
- User Manual
- Warranty Card

### Product Diagram



- 01 -

### Specifications

Model	PB-N36
Capacity	20000mAh
Battery Type	Lithium Polymer
Lightning Input	DC 5V 2A
Micro-USB Input	DC 5V 2A
USB Output 1   2	DC 5V 2.4A Max (3.4A Total)
Dimensions	149.5 x 82.5 x 21mm / 5.89" x 3.25" x 0.83"
Weight	387.2g / 13.66oz

### Getting Started

#### Charge the Power Bank

Please fully charge your power bank before using for the first time.

- Connect a Micro-USB or lightning cable to a USB charger
- Connect the other end to the Micro-USB or lightning input port on the PB-N36
- Unplug the PB-N36 when fully charged

#### Charge Your Device

- Connect the charging cable to your device's charging port
- Connect the other end to the USB output port on PB-N36
- Press the power button to start charging
- Unplug your device when fully charged
- To check the remaining battery level, press the power button once

- 02 -

### Product Care

- Charge your PB-N36 at least once every 3 months
- Keep away from liquid and extreme heat
- Dispose of battery according to local environmental law
- Do not charge your devices while charging the power bank

### Warranty & Customer Support

For questions, assistance, support, or warranty claims, please contact us at the address below that corresponds with your region. Please include your Amazon order number and product model number.

- Amazon US order:** support.us@aukey.com
- Amazon EU order:** support.eu@aukey.com
- Amazon CA order:** support.ca@aukey.com
- Amazon JP order:** support.jp@aukey.com

\*Please note, AUKEY can only provide after sale service for products purchased directly from AUKEY. If you have purchased from a different seller, please contact them directly for service or warranty issues.

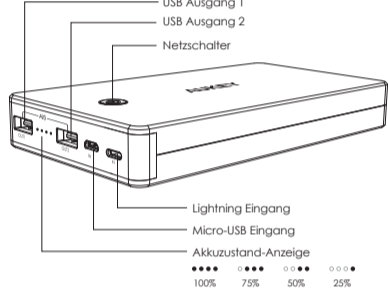
- 03 -

Vielen Dank, dass Sie für die AUKEY PB-N36 20000mAh Lightning Power Bank entschieden haben. Bitte lesen Sie diese Bedienungsanleitung aufmerksam durch und bewahren Sie sie für zukünftige Referenz gut auf. Sollten Sie darüber hinaus Fragen oder Probleme haben, hilft Ihnen unser freundlicher Kundenservice gerne weiter. Halten Sie dann bitte Ihre Produktmodellnummer und Amazon-Bestellnummer bereit.

### Lieferumfang

- 20000mAh Lightning Power Bank
- Micro-USB Kabel (0.66ft)
- Bedienungsanleitung
- Garantiekarte

### Diagramm des Produkts



- 04 -

### Spezifikationen

Modell	PB-N36
Kapazität	20000mAh
Typ des Akkus	Lithium Polymer
Lightning Eingang	DC 5V 2A
Micro-USB Eingang	DC 5V 2A
USB Ausgang 1   2	DC 5V 2.4A Max (3.4A gesamt)
Abmessungen	149.5 x 82.5 x 21mm / 5.89" x 3.25" x 0.83"
Gewicht	387.2g / 13.66oz

### Starten

#### Aufladen der Powerbank

Laden Sie bitte Ihre Powerbank vor dem ersten Gebrauch vollständig auf

- Schließen Sie das Micro-USB oder Lightning Kabel an einem USB Ladegerät an
- Schließen Sie das andere Ende an den Micro-USB oder Lightning Eingangsanschluss auf der Powerbank an
- Ziehen Sie den PB-N36 aus, wenn er vollständig aufgeladen ist

#### Aufladen Ihres Gerät

- Schließen Sie das Ladekabel an den Ladeanschluss Ihres Geräts an
- Schließen Sie das andere Ende an den USB-Ausgangsport auf PB-N36 an
- Drücken Sie den Netzschalter, um den Ladevorgang zu starten
- Ziehen Sie das Gerät aus, wenn er vollständig aufgeladen ist
- Drücken Sie einmal den Netzschalter, um den verbleibenden Akkustand zu überprüfen

- 05 -

### Produktpflege

- Laden Sie Ihren PB-N36 mindestens einmal alle 3 Monate auf
- Halten von Flüssiger und extremer Hitze fern
- Entsorgen Sie dem Akku gemäß den örtlichen Umweltafchriften
- Laden Sie Ihre Geräte nicht auf, während Sie die Powerbank aufladen

### Garantie & Kundenservice

Bei Fragen, Unterstützungen oder Garantieansprüchen kontaktieren Sie uns bitte unter der jeweiligen Adresse, die Ihrer Region entspricht. Bitte geben Sie Ihre Amazon-Bestellnummer und die Produktmodellnummer an.

- Amazon US order:** support.us@aukey.com

\*Wichtiger Hinweis: AUKEY bietet nur für die Produkte einen Kundenservice an, die direkt bei AUKEY erworben wurden. Sollten Sie Ihr Produkt bei einem anderen Händler gekauft haben, kontaktieren Sie bitte diesen Kundendienst bezüglich Fragen oder Garantieansprüchen.

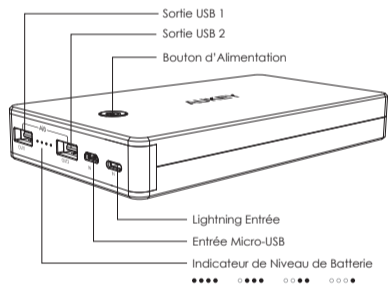
- 06 -

Merci d'avoir acheté la AUKEY PB-N36 Lightning Batterie Externe 20000 mAh. Veuillez lire attentivement ce mode d'emploi et le garder pour référence future. Si vous avez besoin des aides, veuillez contacter notre équipe de service client avec le numéro de modèle du produit et votre numéro de commande Amazon.

### Contenu de l'emballage

- Lightning Batterie Externe 20000 mAh
- Câble Micro-USB (0.66 ft)
- Mode d'Emploi
- Carte de Garantie

### Diagramme du Produit



- 07 -

### Spécifications

Modèle	PB-N36
Capacité	20000 mAh
Type de Batterie	Lithium-Polymère
Lightning Entrée	DC 5 V 2 A
Entrée Micro-USB	DC 5 V 2 A
Sortie USB 1   2	DC 5 V 2.4 A Max (3.4 A Total)
Dimensions	149.5 x 82.5 x 21 mm / 5.89" x 3.25" x 0.83"
Poids	387.2 g / 13.66 oz

### Pour Commencer

#### Charger la Batterie Externe

Veuillez charger complètement votre batterie externe avant de l'utiliser pour la première fois.

- Branchez le câble Micro-USB ou lightning à un chargeur USB
- Connectez l'autre extrémité du câble au port d'entrée Micro-USB ou lightning sur PB-N36
- Débranchez PB-N36 quand elle est complètement chargée

#### Charger Vos Appareils

- Connectez le câble de charge au port de charge de votre appareil
- Connectez l'autre extrémité du câble à un port de sortie USB du PB-N36
- Appuyez sur le bouton d'alimentation pour commencer la charge
- Débranchez votre appareil lorsqu'il est complètement chargé
- Pour vérifier le niveau de batterie restant, appuyez une fois sur le bouton d'alimentation

- 08 -

### Entretien du Produit

- Chargez votre PB-N36 au moins une fois tous les 3 mois
- Tenez à l'écart des liquides et de la chaleur extrême
- Traitez la batterie conformément à la loi environnementale locale
- No chargez vos appareils pendant la charge de la batterie externe

### Garantie & Service Client

Pour des questions, des assistances, des soutiens ou des demandes de garanties, veuillez nous contacter à l'adresse ci-dessous qui correspond à votre région. Veuillez inclure votre numéro de commande Amazon et le numéro de modèle du produit.

- Amazon EU commande:** support.eu@aukey.com

\*Veuillez noter que, AUKEY ne peut fournir le service après-vente que pour les produits achetés directement chez AUKEY. Si vous avez acheté des produits auprès d'un vendeur différent, veuillez le contacter pour tous les services ou questions de garantie.

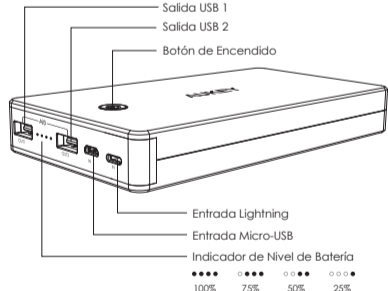
- 09 -

Gracias por comprar el AUKEY PB-N36 20000mAh Lightning Cargador Portátil. Por favor, lea atentamente el manual de usuario y guárdelo en un sitio seguro para futuras consultas. Si necesita cualquier ayuda, póngase en contacto con nuestro equipo de servicio con su número de modelo del producto y su número de orden de Amazon.

### Contenidos del Paquete

- 20000mAh Lightning Cargador Portátil
- Cable Micro-USB (0.66ft)
- Manual de Usuario
- Tarjeta de Garantía

### Diagrama del Producto



- 10 -

### Especificaciones

Modelo	PB-N36
Capacidad	20000mAh
Tipo de Batería	Polímero de Lítio
Entrada Lightning	DC 5V 2A
Entrada Micro-USB	DC 5V 2A
Salida USB 1   2	DC 5V 2.4A Max (3.4A Total)
Dimensiones	149.5 x 82.5 x 21mm / 5.89" x 3.25" x 0.83"
Peso	387.2g / 13.66oz

### Empezando

#### Cargando el Cargador Portátil

Por favor, cargue completamente su cargador portátil antes de usarlo por primera vez

- Conecte el cable Micro-USB o lightning a un cargador USB
- Conecte el otro extremo al puerto de entrada Micro-USB o lightning en el PB-N36
- Desenchufe el PB-N36 cuando esté completamente cargado

#### Cargando Sus Dispositivos

- Conecte el cable de carga al puerto de carga de su dispositivo
- Conecte el otro extremo al puerto de salida USB en PB-N36
- Pulse el botón de encendido para iniciar la carga
- Desenchufe el dispositivo cuando esté completamente cargado
- Para comprobar el nivel de batería restante, pulse una vez el botón de encendido

- 11 -

### Cuidado del Producto

- Cargue su PB-N36 al menos una vez cada 3 meses
- Mantenga lejos de líquidos y calor extremo
- Deschete la batería de acuerdo con la legislación ambiental local
- No cargue los dispositivos mientras carga el cargador portátil

### Garantía & Soporte al Cliente

Para preguntas, apoyos o reclamaciones de garantía, por favor póngase en contacto con nosotros en la siguiente dirección que se corresponde con su región. Por favor, incluya su número de orden de Amazon y su número de modelo del producto.

- Amazon EU pedidos:** support.eu@aukey.com

\*Por favor, tenga en cuenta que AUKEY sólo puede ofrecer servicio postventa a los productos comprados directamente de AUKEY. Si usted ha comprado del vendedor diferente, por favor, póngase en contacto con ellos directamente sobre la garantía o los problemas de servicio.

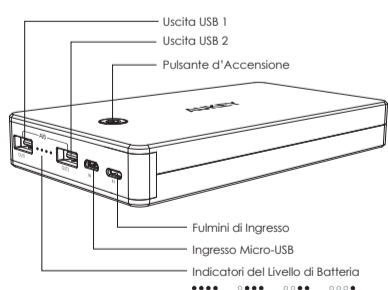
- 12 -

Grazie per acquistare l'AUKEY PB-N36 20000mAh Banca di potere di fulmini. Si prega di leggere attentamente il manuale d'uso e di conservarlo per un riferimento futuro. In caso di qualsiasi assistenza, si prega di contattare il nostro gruppo di supporto del numero d'ordine di Amazon.

### Contenuti del Pacco

- 20000mAh Banca di potere di fulmini
- Cavo di Micro-USB (0.66ft)
- Manuale d'Uso
- Certificato di Garanzia

### Diagramma del Prodotto



- 13 -

### Specificazioni

Modello	PB-N36
Capacità	20000mAh
Tipo di Batteria	Li-Polymer
Fulmini di Ingresso	DC 5V 2A
Ingresso Micro-USB	DC 5V 2A
Uscita USB 1   2	DC 5V 2.4A Max (3.4A Totale)
Dimensioni	149.5 x 82.5 x 21mm / 5.89" x 3.25" x 0.83"
Peso	387.2g / 13.66oz

### Dare Inizio

#### Caricare il Caricabatteria Portatile

Si prega di caricare completamente il Suo caricabatteria portatile prima del primo uso.

- Collegare il Cavo di Carica Micro-USB o di fulmine ad un caricatore USB
- Collegare l'altra estremità con Micro-USB o Fulmini di Ingresso del Caricabatteria Portatile
- Staccare il PB-N36 con una carica completa

#### Caricare i Suoi Dispositivi

- Collegare il cavo di carica alla porta di carica del dispositivo
- Collegare l'altra estremità alla porta di uscita USB sul PB-N36
- Premere il pulsante d'accensione per avviare la carica
- Scollare il dispositivo con una carica completa
- Per controllare il livello della batteria rimanente, premere Pulsante d'Accensione

- 14 -

### Cura & Uso del Prodotto

- Caricare il Suo PB-N36 almeno una volta ogni 3 mesi
- Si prega d'allontanare dal liquido e dal calore estremo
- Smaltire la batteria secondo la legge ambientale locale
- Non caricare i Suoi dispositivi quando il Caricabatteria Portatile è in carica

### Garanzia & Assistenza ai Clienti

Per domande, supporto o richieste di garanzia, contattarci al seguente indirizzo che corrisponde alla Sua regione. Si prega d'inserire il Suo numero d'ordine di Amazon e di modello dei prodotti.

- Amazon EU order:** support.eu@aukey.com

\*Si prega di notare che AUKEY può offrire solo il servizio di post-vendita per i prodotti acquistati direttamente da AUKEY. Se ha acquistato da un venditore diverso, si prega di contattarlo direttamente per problemi di servizio o di garanzia.

- 15 -

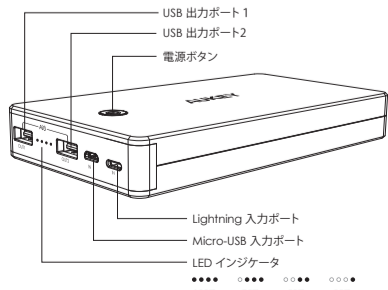
### はじめに

この度は、Aukey PB-N36 20000mAh Lightning モバイルバッテリーをご購入いただき誠にありがとうございます。ご使用前に、必ず取扱説明書をよくお読みいただき、正しくお使いください。何の問題・質問がございましたら、いつでもお気軽に弊社のお客様サービスセンターsupport.jp@aukey.comにお問い合わせください。

### パッケージ内容

- 20000mAh Lightning モバイルバッテリー
- Micro-USB ケーブル(0.66ft)
- 取扱説明書
- 保証書

### 製品図



- 13 -

### 製品仕様

型番	PB-N36
容量	20000mAh
バッテリータイプ	リチウムポリマー電池
Lightning 入力	DC 5V 2A
Micro 入力	DC 5V 2A
USB 出力 1   2	DC 5V 2.4A 最大 (3.4A 合計出力)
サイズ	149.5 x 82.5 x 21mm / 5.89" x 3.25" x 0.83"
重量	387.2g / 13.66oz

### 使用方法

#### 本製品への充電

- 本製品をご使用前に、本製品をフル充電することを勧めいたします。
- Micro-USB/Lighting ケーブルを充電器のMicro-USB出力ポートに接続します。
- ケーブルのほかの一端をモバイルバッテリーの Micro-USB/Lighting 入力ポートに接続します。
- フル充電されたとき、モバイルバッテリーを抜いてください。

#### 使用端末への充電

- Micro-USB/Lighting ケーブルを使用端末の入力ポートに接続します。
- ケーブルのほかの一端をモバイルバッテリーのMicro-USB/Lighting出力ポートに接続します。
- 電源ボタンを押して充電を開始します。
- フル充電されたとき、使用端末を抜いてください。
- 電源ボタンを押して電池残量レベルをチェックします。

- 14 -

### ご注意

- 少なくともPB-N36を3ヶ月に一回充電してください。
- 液体や極端な暑さを避けてください。
- 地域の環境法律に従ってモバイルバッテリーを廃棄してください。
- モバイルバッテリーを充電しながら、お使いのデバイスを充電しないでください。

### 保証&カスタマーサポート

何のご質問・ご質問、ヘルプサポート、および保証請求などがございましたら、ご注文番号と商品名の照会を記入してください。

- Amazon US orders:** support.us@aukey.com
- Amazon EU orders:** support.eu@aukey.com
- Amazon CA orders:** support.ca@aukey.com
- Amazon JP orders:** support.jp@aukey.com

\*当社がAUKEYから購入した製品に対してのみ、アフターサービスを製品保証を提供しております。他の小売業者から購入された製品の交換、返品、返金に関しては購入先へお問い合わせください。

- 15 -