

Model: PA-Y10

AUKEY

User Manual Amp USB-C Wall Charger with Power Delivery 3.0

Contents

English	01-03
Deutsch	04-06
Français	07-09
Español	10-12
Italiano	13-15
日本語	16-18

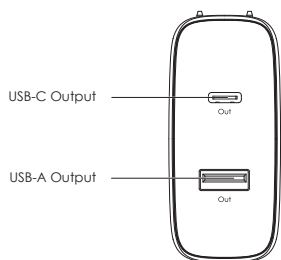
AUKEY International Ltd.
www.aukey.com | support@aukey.com
No.102, Building P09, Electronics Trade Center
Huanan City, Pinghu Town, Longgang District
Shenzhen, Guangdong, 518111, CN



Thank you for purchasing the AUKEY PA-Y10 Amp USB-C Wall Charger with Power Delivery 3.0. Please read this user manual carefully and keep it for future reference. If you need any assistance, please contact our support team with your product model number and Amazon order number.

Package Contents
Amp USB-C Wall Charger
User Manual
Warranty Card

Product Diagram



- 01 -

Specifications

Model	PA-Y10
Technology	Power Delivery 3.0
Input	AC 100-240V
USB-C Output	(PDO) 5V 3A / 9V 3A / 12V 3A / 15V 3A / 20V 2.3A (PPS) 3V - 16V 3A
USB-A Output	5V 2.1A
Total Power Output	56.5W
Dimensions	64 x 63 x 29mm / 2.52" x 2.47" x 1.14"
Weight	136g / 4.80oz

Getting Started

1. Plug the PA-Y10 into a wall outlet
2. Connect your charging cable to your device's charging port
3. Connect the other end of the cable to the USB-C or USB-A output port on PA-Y10
4. Unplug your device when fully charged

- 02 -

Product Care

- Keep away from liquids and extreme heat

Warranty & Customer Support

For questions, support, or warranty claims, contact us at the address below that corresponds with your region. Please include your Amazon order number and product model number.

Amazon US orders: support.us@aukey.com
Amazon EU orders: support.eu@aukey.com
Amazon CA orders: support.ca@aukey.com
Amazon JP orders: support.jp@aukey.com

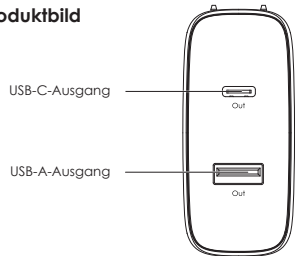
*Please note, AUKEY can only provide after sales service for products purchased directly from AUKEY. If you have purchased from a different seller, please contact them directly for service or warranty issues.

- 03 -

Vielen Dank, dass Sie sich für das Amp USB-C-Wandladegerät PA-Y10 mit Power Delivery 3.0 von AUKEY entschieden haben. Bitte lesen Sie sich diese Bedienungsanleitung aufmerksam durch und bewahren Sie sie gut auf. Sollten Sie darüber hinaus Fragen oder Probleme haben, hilft Ihnen unser freundlicher Kundenservice gerne weiter. Halten Sie dann bitte die Produktmodellnummer und Ihre Amazon-Bestellnummer bereit.

Lieferumfang
Amp USB-C-Wandladegerät
Bedienungsanleitung
Garantiekarte

Produktbild



- 04 -

Technische Daten

Modell	PA-Y10
Technologie	Power Delivery 3.0
Eingang	AC 100-240 V
USB-C-Ausgang	(PDO) 5 V 3 A / 9 V 3 A / 12 V 3 A / 15 V 3 A / 20 V 2,3 A (PPS) 3 V - 16 V 3 A
USB-A-Ausgang	5 V 2,1 A
Gesamtleistung	56,5 W
Abmessungen	64 x 63 x 29 mm / 2,52" x 2,47" x 1,14"
Gewicht	136 g / 4,80 oz

Erste Schritte

1. Stecken Sie das PA-Y10 in eine Wandsteckdose
2. Verbinden Sie das Ladekabel mit dem Ladeanschluss Ihres Geräts
3. Verbinden Sie das andere Ende mit dem USB-C- oder USB-A-Ausgangsanschluss des PA-Y10
4. Trennen Sie das Kabel von Ihrem Gerät, wenn es vollständig aufgeladen ist

- 05 -

Vorsicht

- Halten Sie das Gerät von Flüssigkeiten und extremer Hitze fern

Garantie & Kundenservice

Bei Fragen, Problemen oder Garantieansprüchen kontaktieren Sie uns bitte unter der jeweiligen Adresse, die Ihrer Region entspricht. Bitte geben Sie Ihre Amazon-Bestellnummer und die Produktmodellnummer an.

Bestellungen über Amazon Europa: support.eu@aukey.com

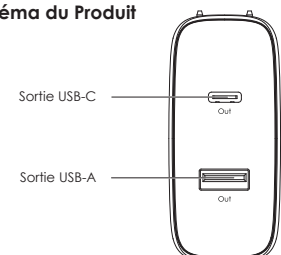
* Wichtiger Hinweis: AUKEY bietet nur für die Produkte einen Kundenservice an, die direkt bei AUKEY erworben wurden. Sollten Sie Ihr Produkt bei einem anderen Händler gekauft haben, kontaktieren Sie bitte dessen Kundendienst bezüglich Fragen oder Garantieansprüchen.

- 06 -

Nous vous remercions d'avoir acheté AUKEY PA-Y10 Amp USB-C Chargeur Mural avec Power Delivery 3.0. Veuillez lire attentivement ce manuel d'utilisation et conservez-le pour vous y référer ultérieurement. Si vous avez besoin d'aide, veuillez contacter notre équipe d'assistance en fournissant le numéro de modèle du produit ainsi que le numéro de commande Amazon.

Contenu de la Boîte
Amp USB-C Chargeur Mural
Manuel d'Utilisation
Carte de Garantie

Schéma du Produit



- 07 -

Spécifications

Modèle	PA-Y10
Technologie	Power Delivery 3.0
Entrée	AC 100-240 V
Sortie USB-C	(PDO) 5 V 3 A / 9 V 3 A / 12 V 3 A / 15 V 3 A / 20 V 2,3 A (PPS) 3 V - 16 V 3 A
Sortie USB-A	5 V 2,1 A
Sortie de Puissance Totale	56,5 W
Dimensions	64 x 63 x 29 mm / 2,52" x 2,47" x 1,14"
Poids	136 g / 4,80 oz

Pour Commencer

1. Branchez le PA-Y10 dans une prise murale
2. Branchez le câble de charge au port de charge de votre appareil
3. Branchez l'autre extrémité du câble au port de sortie USB-C ou USB-A situé sur PA-Y10
4. Débranchez votre appareil lorsqu'il est complètement chargé

- 08 -

Entretien du Produit

- Tenir à l'écart des liquides et des sources de chaleur extrême

Garantie et Service Client

Pour toute question, assistance ou demande de garantie, veuillez nous contacter à l'adresse ci-dessous correspondant à votre région. Veuillez fournir votre numéro de commande Amazon ainsi que le numéro de modèle du produit.

Commandes sur Amazon Europe: support.eu@aukey.com

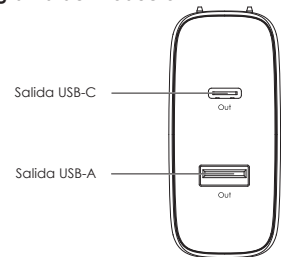
*Veuillez noter qu'AUKEY ne peut fournir le service après vente que pour les produits achetés directement via AUKEY. Si vous avez acheté votre produit AUKEY via un vendeur différent, veuillez contacter directement ce vendeur pour les questions de maintenance et de garantie.

- 09 -

Gracias por comprar el AUKEY PA-Y10 Cargador de Pared USB-C Amp con Power Delivery 3.0. Por favor, lea atentamente el manual usuario y guárdelo en un sitio seguro para futuras consultas. Si necesita cualquier ayuda, póngase en contacto con nuestro equipo de servicio con su número de modelo del producto y su número de orden de Amazon.

Contenidos del Paquete
Cargador de Pared USB-C Amp
Manual Usuario
Tarjeta de Garantía

Diagrama del Producto



- 10 -

Especificaciones

Modelo	PA-Y10
Tecnología	Power Delivery 3.0
Entrada	AC 100-240V
Salida USB-C	(PDO) 5 V 3 A / 9 V 3 A / 12 V 3 A / 15 V 3 A / 20 V 2,3 A (PPS) 3 V - 16 V 3 A
Salida USB-A	5 V 2,1 A
Potencia de Salida Total	56,5 W
Dimensiones	64 x 63 x 29 mm / 2,52" x 2,47" x 1,14"
Peso	136 g / 4,80 oz

Empezando

1. Conecte el PA-Y10 a una toma de corriente
2. Conecte su cable de carga al puerto de carga de su dispositivo
3. Conecte el otro extremo del cable al puerto de salida USB-C o USB-A en el PA-Y10
4. Desenchufe su dispositivo cuando esté completamente cargado

- 11 -

Cuidado del Producto

- Mantenga lejos de líquidos y calor extremo

Garantía & Soporte al Cliente

Para preguntas, apoyos o reclamaciones de garantía, por favor póngase en contacto con nosotros en la siguiente dirección que se corresponde con su región. Por favor, incluya su número de orden de Amazon y su número de modelo del producto.

Amazon EU pedidos: support.eu@aukey.com

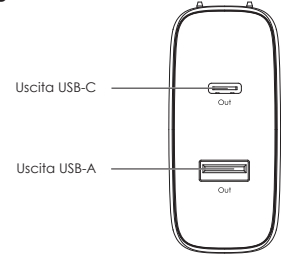
*Por favor, tenga en cuenta que AUKEY sólo puede ofrecer servicio postventa a los productos comprados directamente de AUKEY. Si usted ha comprado del vendedor diferente, por favor, póngase en contacto con ellos directamente sobre la garantía o los problemas de servicio.

- 12 -

Grazie per acquistare l'AUKEY PA-Y10 Amp Caricatore da Muro con Uscita USB-C e Power Delivery 3.0. Si prega di leggere attentamente il manuale d'uso e di conservarlo per un riferimento futuro. In caso di qualsiasi assistenza, si prega di contattare il nostro gruppo di supporto, munito del numero di modello del Suo prodotto e del numero d'ordine di Amazon.

Contenuti del Pacchetto
Amp Caricatore da Muro con Uscita USB-C
Manuale d'Uso
Certificato di Garanzia

Diagramma del Prodotto



- 13 -

Specificazioni

Modello	PA-Y10
Tecnologia	Power Delivery 3.0
Ingresso	AC 100-240V
Uscita USB-C	(PDO) 5V 3A / 9V 3A / 12V 3A / 15V 3A / 20V 2.3A (PPS) 3V - 16V 3A
Uscita USB-A	5V 2.1A
Potenza Totale di Uscite	56.5W
Dimensioni	64 x 63 x 29mm / 2.52" x 2.47" x 1.14"
Peso	136g / 4.80oz

Dare Inizio

1. Inserire il PA-Y10 nella presa di corrente
2. Collegare un cavo con la porta di carica del Suo dispositivo
3. Collegare l'altra estremità del cavo con la porta di uscita USB-C o quella di USB-A sul PA-Y10
4. Scollegare il Suo dispositivo quando è completamente caricato

- 14 -

Cura del Prodotto

- Si prega d'allontanare dal liquido e dal calore estremo

Garanzia & Assistenza ai Clienti

Per domande, supporto o richieste di garanzia, si prega di contattarci al seguente indirizzo che corrisponde alla Sua regione. Si prega di inserire il Suo numero d'ordine di Amazon e di modello dei prodotti.

Ordini di Amazon EU: support.eu@aukey.com

*Si prega di notare che AUKEY può offrire solo il servizio di post-vendita per i prodotti acquistati direttamente da AUKEY. Se ha acquistato da un venditore diverso, si prega di contattarlo direttamente per problemi di servizio o di garanzia.

- 15 -

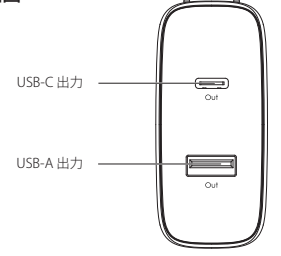
はじめに

この度はAUKEY PA-Y10 Power Delivery 3.0搭載 USB-C USB充電器をご購入いただき、誠にありがとうございます。ご使用前にこの取扱説明書をよくお読みください。何かご不明な点がございましたら、お気軽にお問い合わせください。その際、アマゾンのご注文番号と商品の型番をご提供ください。

パッケージ内容

USB-C USB充電器
取扱説明書
保証書

製品図



- 16 -

製品仕様

型番	PA-Y10
テクノロジ	Power Delivery 3.0
入力	AC 100-240V
USB-C 出力	(PDO) 5V 3A / 9V 3A / 12V 3A / 15V 3A / 20V 2.3A (PPS) 3V - 16V 3A
USB-A 出力	5V 2.1A
総電力	56.5W
寸法	64 x 63 x 29mm / 2.52" x 2.47" x 1.14"
重量	136g / 4.80oz

使い方

1. 壁のコンセントに本製品を差し込みます。
2. 充電ケーブルをデバイスの充電ポートに接続します。
3. 本製品のUSB出力ポートに充電ケーブルのもう一方の端を接続します。
4. フル充電されたら、デバイスを抜きます。

- 17 -

ご注意

- 液体や極端な暑さの場所を避けて保管してください。

保証&カスタマーサポート

何かご質問、ヘルプサポート、および保証請求などの問題がございましたら、ご注文番号と商品の型番を記入した上で、下記のメールアドレスまでお問い合わせください。弊社は最も早い営業日にご返信を差し上げます。

Amazon US orders: support.us@aukey.com
Amazon EU orders: support.eu@aukey.com
Amazon CA orders: support.ca@aukey.com
Amazon JP orders: support.jp@aukey.com

*当社がAUKEYから購入した製品に対してのみ、アフターサービスと製品保証を提供しております。他の小売業者から購入された製品の交換、返品、返金に関しては購入先へお問い合わせをお願いします。

- 18 -