

AUKEY

User Manual

USB-C to Ethernet Adapter

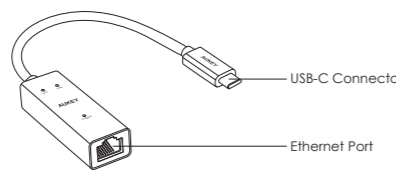
Thank you for purchasing the AUKEY CB-C13 USB-C to Ethernet Adapter. Please read this user manual carefully and keep it for future reference. If you need any assistance, please contact our support team with your product model number and Amazon order number.

Package Contents
USB-C to Ethernet Adapter
User Manual
Warranty Card

Specifications

Model	CB-C13
Interface	USB 3.1 USB-C, RJ45
Maximum Network Speeds	1000Mbps
Cable Length	160mm / 6.3"
Dimensions	61 x 21 x 15mm / 2.4" x 0.8" x 0.6"
Weight	20g / 0.7oz

Product Diagram



- EN -

Getting Started

1. Plug the USB-C connector into your PC or laptop, and the "POWER" indicator will turn red
2. Connect an Ethernet cable to the adapter, then the "ACT" (activity) indicator will begin blinking yellow and the "LINK" indicator will turn blue

ACT Indicator	Status
Blinking yellow	Data transfer (network connected)
Off	No network connection

LINK Indicator	Status
Blue	Physically connected
Off	No physical connection

Warranty & Customer Support

For questions, support, or warranty claims, contact us at the address below that corresponds with your region. Please include your Amazon order number and product model number.

Amazon US orders: support.us@aukey.com
Amazon EU orders: support.eu@aukey.com
Amazon CA orders: support.ca@aukey.com
Amazon JP orders: support.jp@aukey.com

*Please note, AUKEY can only provide after sales service for products purchased directly from AUKEY. If you have purchased from a different seller, please contact them directly for service or warranty issues.

- EN -

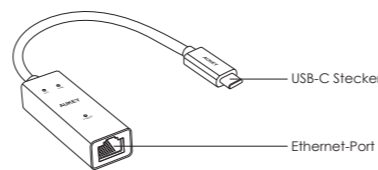
Vielen Dank für Ihren Kauf von AUKEY CB-C13 USB-C auf Ethernet Adapter. Lesen Sie bitte diese Bedienungsanleitung sorgfältig durch und bewahren für zukünftige Referenz auf. Sollten Sie jegliche Unterstützung brauchen, kontaktieren Sie bitte unser Support-Team mit Ihrer Produktmodellnummer und Amazon-Bestellnummer.

Lieferumfang
USB-C auf Ethernet Adapter
Bedienungsanleitung
Garantiekarte

Spezifikationen

Modell	CB-C13
Schnittstelle	USB 3.1 USB-C, RJ45
Max. Netzwerkgeschwindigkeit	1000Mbps
Kabellänge	160mm / 6.3"
Abmessungen	61 x 21 x 15mm / 2.4" x 0.8" x 0.6"
Gewicht	20g / 0.7oz

Produkt-Diagramm



- DE -

Starten

1. Stecken Sie den USB-C Stecker in Ihren PC oder Laptop ein, und die "POWER" Anzeige wird rot leuchten
2. Schließen Sie ein Ethernet-Kabel an den Adapter an, dann wird die "ACT" (Aktivität) Anzeige gelb starten zu blinken und "LINK" Anzeige wird blau leuchten

ACT-Anzeige	Status
Gelb blinken	Datenübertragung (Netzwerk verbunden)
Aus	Keine Netzwerk-Verbindung

LINK-Anzeige	Status
Blau	Physikalisch verbunden
Aus	Keine physikalische Verbindung

Garantie & Kundendienst

Für Fragen, Unterstützungen, oder Garantieansprüche kontaktieren Sie bitte uns per die folgende E-Mail-Adresse. Bitte geben Sie uns dabei Ihre Amazon-Bestellnummer und Produktmodellnummer.

Amazon EU Bestellungen: support.eu@aukey.com

*Achten Sie bitte darauf, dass AUKEY nur Kundendienst für die Produkte anbieten kann, die direkt von AUKEY verkauft werden. Wenn Sie von anderen Verkäufeln gekauft haben, kontaktieren Sie bitte mit dem direkt für Dienst oder Garantieansprüche.

- DE -

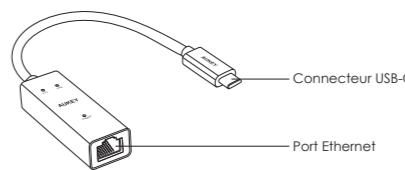
Merci d'avoir acheté le AUKEY CB-C13 Adaptateur USB-C vers Ethernet. Veuillez lire attentivement ce mode d'emploi et le garder pour référence future. Si vous avez besoin des aides, veuillez contacter notre équipe de service client avec le numéro de modèle et votre numéro de commande Amazon.

Contenu de l'Emballage
Adaptateur USB-C vers Ethernet
Mode d'Emploi
Carte de Garantie

Spécifications

Modèle	CB-C13
Interface	USB 3.1 USB-C, RJ45
Vitesse Maximale du Réseau	1000Mbps
Longueur du Câble	160mm / 6.3"
Dimensions	61 x 21 x 15mm / 2.4" x 0.8" x 0.6"
Poids	20g / 0.7oz

Diagramme du Produit



- FR -

Pour Commencer

1. Branchez le connecteur USB-C dans votre PC ou ordinateur portable, et le voyant "POWER" deviendra rouge
2. Connectez un câble Ethernet à l'adaptateur, puis l'indicateur "ACT" (activité) commencera à clignoter en jaune, et l'indicateur "LINK" deviendra bleu

Indicateur ACT	États
Jaune Clignotant	Transfert de données (réseau connecté)
Éteindre	Pas de connexion de réseau

Indicateur LINK	États
Bleu	Physiquement connecté
Éteindre	Pas de connexion physique

Garantie & Service Client

Pour des questions, soutiens et demandes de garanties, veuillez nous contacter à l'adresse ci-dessous qui correspond à votre région. Veuillez inclure votre numéro de commande Amazon et le numéro de modèle du produit.

Amazon EU commandes: support.eu@aukey.com

*Veuillez noter que, AUKEY ne peut fournir le service après-vente que pour les produits achetés directement chez AUKEY. Si vous avez acheté des produits auprès d'un vendeur différent, veuillez le contacter pour tous les services ou questions de garantie.

- FR -

Model: CB-C13

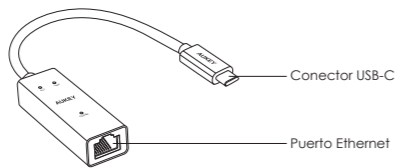
Gracias por comprar AUKEY CB-C13 Adaptador USB-C a Ethernet. Por favor, lea atentamente el manual usuario y consérvelo para futuras consultas. Si necesita cualquier ayuda, póngase en contacto con nuestro equipo de servicio con su número de modelo del producto y su número de orden de Amazon.

Contenidos del Paquete
Adaptador USB-C a Ethernet
Manual Usuario
Tarjeta de Garantía

Especificaciones

Modelo	CB-C13
Interfaz	USB 3.1 USB-C, RJ45
Máxima Velocidad de Red	1000Mbps
Longitud del Cable	160mm / 6.3"
Dimensiones	61 x 21 x 15mm / 2.4" x 0.8" x 0.6"
Peso	20g / 0.7oz

Diagrama del Producto



- ES -

Empezando

1. Enchufe el conector USB-C en su PC o ordenador portátil, y el indicador "POWER" se volverá rojo
2. Conecte un cable Ethernet al adaptador, a continuación, el indicador "ACT" (actividad) comenzará a parpadear en amarillo y el indicador "LINK" se volverá azul

Indicador ACT	Estado
Amarillo parpadeando	Transferencia de datos (red conectada)
Apagado	Sin conexión de red

Indicador LINK	Estado
Azul	Físicamente conectado
Apagado	Sin conexión física

Garantía & Soporte al Cliente

Para preguntas, apoyos o reclamaciones de garantía, por favor póngase en contacto con nosotros en la siguiente dirección que se corresponde con su región. Por favor, incluya su número de orden de Amazon y su número de modelo del producto.

Amazon EU pedidos: support.eu@aukey.com

*Por favor, tenga en cuenta que AUKEY sólo puede ofrecer servicio postventa a los productos comprados directamente de AUKEY. Si usted ha comprado del vendedor diferente, por favor, póngase en contacto con ellos directamente sobre la garantía o los problemas de servicio.

- ES -

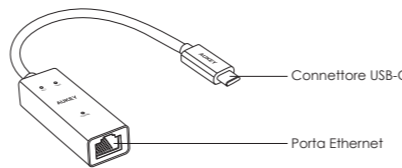
Grazie per acquistare l'AUKEY CB-C13 Adattatore USB-C a Ethernet. Si prega di leggere attentamente il manuale d'uso e di conservarlo per un riferimento futuro. In caso di qualsiasi assistenza, si prega di contattare il nostro gruppo di supporto, munito del numero di modello del Suo prodotto e del numero d'ordine di Amazon.

Contenuti del Pacco
Adattatore USB-C a Ethernet
Manuale d'Uso
Certificato di Garanzia

Specificazioni

Modello	CB-C13
Interfaccia	USB 3.1 USB-C, RJ45
Massima Velocità di Rete	1000Mbps
Lunghezza del Cavo	160mm / 6.3"
Dimensioni	61 x 21 x 15mm / 2.4" x 0.8" x 0.6"
Peso	20g / 0.7oz

Diagramma del Prodotto



- IT -

Dare Inizio

1. Inserire il connettore USB-C al Suo PC o portatile, l'indicatore di "POTENZA" diventa rosso.
2. Collegare un cavo Ethernet all'adattatore, poi l'indicatore "ACT" (attività) inizia a lampeggiare in giallo e l'indicatore "LINK" diventa blu.

Indicatore ACT	Stati
Lampeggia in giallo	Trasferimento di dati (rete collegata)
Spenito	Nessuna connessione di rete

Indicatore LINK	Stati
Blu	Collegato fisicamente
Spenito	Nessuna connessione fisica

Garanzia & Assistenza ai Clienti

Per domande, supporto o richieste di garanzia, si prega di contattarci al seguente indirizzo che corrisponde alla Sua regione. Si prega d'inserire il Suo numero d'ordine di Amazon e di modello dei prodotti.

Ordini di Amazon EU: support.eu@aukey.com

*Si prega di notare che AUKEY può offrire solo il servizio di post-vendita per i prodotti acquistati direttamente da AUKEY. Se ho acquistato da un venditore diverso, si prega di contattarlo direttamente per problemi di servizio o di garanzia.

- IT -

この度は、AUKEY CB-C14 USB-C toイーサネットアダプターをお買い上げいただき、誠にありがとうございます。ご使用前の前にこの取扱説明書をよく読み、製品を安全にご使いください。何かのご問題・ご質問がございましたら、ご注文番号を記入した上で、弊社のお客様サポートまでお問い合わせください。

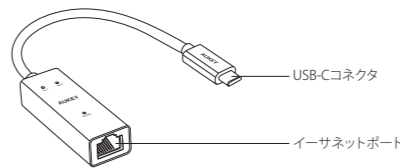
パッケージ内容

USB-C toイーサネットアダプター
取扱説明書
保証カード

仕様

型番	CB-C13
インターフェース	USB 3.1 USB-C, RJ45
最大伝送速度	1000Mbps
コードの長さ	160mm / 6.3"
サイズ	61 x 21 x 15mm / 2.4" x 0.8" x 0.6"
重量	20g / 0.7oz

各部の名称



- JP -

接続について

1. 接続するには、USB-CコネクタをPC或いはラップトップに接続して、「POWER」インジケータが赤色になります。
2. イーサネットケーブルを本製品に接続して、黄色「ACT」インジケータが点滅して、青色「LINK」インジケータが点灯します。

ACT インジケータ	ステータス
黄色LEDが点滅します	データ転送 (ネットワークを接続されています)
LEDが消灯になります	ネットワークを接続されていません

LINK インジケータ	ステータス
青色LEDが点灯します	物理的に接続されています
LEDが消灯になります	物理的に接続されていません

保証とアフターサービス

製品について、何のご問題・ご質問などがございましたら、ご注文番号を記入した上で、下記のメールアドレスまでお問い合わせください。最も早い営業日にご返信を差し上げます。

Eメール: support.jp@aukey.com

*当社は、AUKEY公式ショップまたは当社が認める小売業者から購入された製品のみに対して、アフターサービスと製品保証を提供しております。他の小売業者から購入された製品の交換、返金に関しては購入先へお問い合わせ下さい。

- JP -

AUKEY International Ltd.
www.aukey.com | support@aukey.com
No.102, Building P09, Electronics Trade Center
Huanan City, Pinghu Town, Longgang District
Shenzhen, Guangdong, 518111, CN

