

AUKEY

User Manual
Multiport USB-C Hub

Contents

English	-----	01 ~ 05
Deutsch	-----	06 ~ 10
Français	-----	11 ~ 15
Español	-----	16 ~ 20
Italiano	-----	21 ~ 25
日本語	-----	26 ~ 30

Thank you for purchasing the AUKEY CB-C72 Multiport USB-C Hub. Please read this user manual carefully and keep it for future reference. If you need any assistance, please contact our support team with your product model number and Amazon order number.

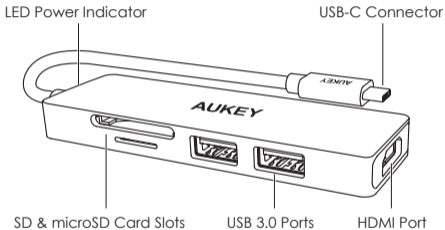
Package Contents

Multiport USB-C Hub

User Manual

Warranty Card

Product Diagram



Specifications

Model	CB-C72
Interfaces	2 USB 3.0 ports, HDMI Port, SD & microSD card slots
Connector	USB-C
Output	DC 5V 0.9A
USB Data Transfer Speed	Up to 5Gbps
SD & microSD Card Compatibility	SDSC, SDHC, SDXC, microSDSC, microSDHC, and microSDXC cards
SD & microSD Card Capacity	Up to 2TB
SD & microSD Card Data Transfer Speed	Up to 480Mbps
HDMI Display Resolution	Up to 4K@30Hz
Materials	Aluminum alloy, TPE
Cable Length	150mm / 5.91"
Dimensions	97 x 30 x 10mm / 3.82" x 1.18" x 0.39"
Weight	54g / 1.9oz

Getting Started

1. Plug the CB-C72 into a USB-C port on your laptop or desktop computer
2. Connect your memory cards, USB-A devices (like mouse, keyboard, flash drive), and HDMI display to the hub

Product Care & Use

- Connect this hub to your host device first before connecting other devices to the hub
- Make sure that the USB-C connector has been fully inserted into the host device and allow a moment for the hub interfaces to become fully operational
- SD & microSD card slots can't be used simultaneously. Your host device will recognize the card slot which is used first
- For best performance, the power demand of connected devices shouldn't exceed the maximum current output of 0.9A. Not recommended for charging tablets and other devices with high power demand
- Keep away from liquids and extreme heat

Warranty & Customer Support

For questions, support, or warranty claims, contact us at the address below that corresponds with your region. Please include your Amazon order number and product model number.

Amazon US orders: support.us@aukey.com

Amazon EU orders: support.eu@aukey.com

Amazon CA orders: support.ca@aukey.com

Amazon JP orders: support.jp@aukey.com

*Please note, AUKEY can only provide after sales service for products purchased directly from AUKEY. If you have purchased from a different seller, please contact them directly for service or warranty issues.

Vielen Dank für von Kauf des AUKEY CB-C72 Multiport-USB-C-Hub. Bitte lesen Sie diese Bedienungsanleitung sorgfältig durch und bewahren Sie sie zum späteren Nachschlagen auf. Wenn Sie Hilfe benötigen, wenden Sie sich bitte an unser Support-Team mit Ihrer Produkt-Modellnummer und Amazon-Bestellnummer.

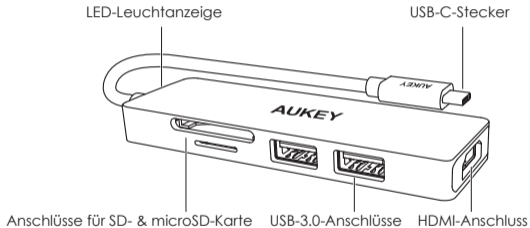
Lieferumfang

Multiport-USB-C-Hub

Bedienungsanleitung

Garantiekarte

Produktdiagramm



Spezifikation

Modell	CB-C72
Schnittstellen	2 USB-3.0-Anschlüsse, HDMI-Anschluss, Kartensteckplätze für SD & microSD
Steckverbinder	USB-C
Ausgang	5V / 0,9A
Kompatibilität der SD- & microSD-Karten	bis zu 5 Gbps
Geschwindigkeit der USB-Datenübertragung	SDSC, SDHC, SDXC, microSDSC, microSDHC und microSDXC
Kapazität der SD- & microSD-Karten	bis zu 2TB
Datenübertragungsgeschwindigkeit der SD- & microSD-Karten	bis zu 480 Mbps
HDMI Display Auflösung	bis zu 4K bei 30 Hz
Materialien	Aluminiumlegierung, TPE
Kabellänge	150mm / 5,91"
Abmessungen	97 x 30 x 10mm / 3,82" x 1,18" x 0,39"
Gewicht	54g / 1,9oz

Erste Schritte

1. Verbinden Sie den CB-C72 mit einem USB-C-Anschluss Ihres Laptops oder Desktop-PCs
2. Schieben Ihre Speicherkarten in die Steckplätze und verbinden Sie USB-A-Geräte (z. B. Mäuse, Tastaturen, USB-Sticks) sowie ein HDMI-Display mit dem Hub

Produktpflege & Verwendung

- Verbinden Sie diesen Hub zuerst mit Ihrem Host-Gerät, bevor Sie andere Geräte an den Hub anschließen
- Stellen Sie sicher, dass der USB-C-Steckverbinder am Host-Gerät korrekt angeschlossen wurde und gedulden Sie sich einen Moment, bis der Hub erkannt wird und die Schnittstellen voll funktionsfähig sind
- Die Kartensteckplätze für SD & microSD können nicht gleichzeitig verwendet werden. Das Host-Gerät erkennt nur die Karte, die zuerst eingesteckt wurde

- Die maximale Leistung erzielen Sie, wenn der Energiebedarf der verbundenen Geräte eine maximale Stromabgabe von 0,9 A nicht übersteigt. Nicht empfohlen zum Laden von Tablets und anderen Geräten mit einem hohen Energiebedarf
- Von Flüssigkeiten und extremer Hitze fernhalten

Garantie & Kundensupport

Bei Fragen, Support- oder Gewährleistungsansprüchen wenden Sie sich bitte an die unten angegebene Adresse, die Ihrer Region entspricht. Bitte geben Sie Ihre Amazon-Bestellnummer und Produkt-Modellnummer an.

Amazon EU orders: support.eu@aukey.com

* Bitte beachten Sie, dass AUKEY nur für die Produkte einen Kundenservice anbietet, die direkt von AUKEY verkauft wurden. Wenn Sie von einem anderen Verkäufer gekauft haben, kontaktieren Sie mit dem direkt für Dienst oder Garantieansprüche.

Merci d'avoir acheté AUKEY CB-C72 Hub Multi-ports USB-C. Veuillez lire attentivement ce mode d'emploi et le réserver pour référence à l'avenir. Si vous avez besoin des aides, veuillez contacter notre équipe de service client avec le modèle du produit et votre numéro de commande Amazon.

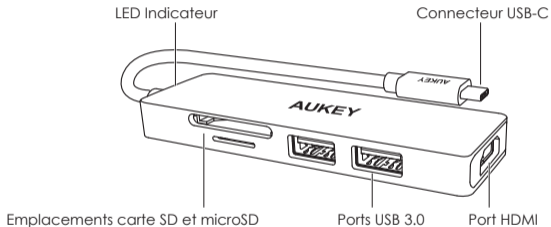
Contenu de la Boîte

Hub Multi-ports USB-C

Manuel d'utilisation

Carte de garantie

Schéma du Produit



Caractéristiques

Modèle	CB-C72
Interfaces	2 Ports USB 3.0, Port HDMI, Emplacements carte SD et microSD
Connecteur	USB-C
Output	DC 5V 0,9A
Vitesse de transfert de données USB	Jusqu'à 5 Gbits/s
Compatibilité cartes SD et microSD	Cartes SDSC, SDHC, SDXC, microSDSC, microSDHC, et microSDXC.
Capacité cartes SD et microSD	Jusqu'à 2 TB
Vitesse de transfert de données des cartes SD et microSD	Jusqu'à 480 Mbps
Résolution d'affichage HDMI	Jusqu'à 4K@30Hz
Matériaux	Alliage d'aluminium, TPE
Longueur du câble	150mm / 5,91"
Dimensions	97 x 30 x 10mm / 3,82" x 1,18" x 0,39"
Poids	54g / 1,9oz

Pour commencer

1. Branchez le Hub CB-C72 à un port USB-C sur votre ordinateur portable ou votre ordinateur de bureau.
2. Connectez votre carte mémoire, appareil USB-A (souris, clavier, disque dur externe) et votre affichage HDMI au hub.

Entretien du produit et utilisation

- Connectez ce Hub à votre périphérique hôte avant d'y connecter d'autres périphériques.
- Assurez-vous que le connecteur USB-C a été complètement inséré dans l'appareil hôte et attendez un instant pour que les interfaces du Hub soient pleinement opérationnelles.
- Les emplacements pour cartes SD et micro-SD ne peuvent pas être utilisés simultanément. Votre périphérique hôte reconnaîtra l'emplacement de la carte qui est utilisé en premier

- Pour de meilleures performances, le besoin de puissance des périphériques connectés ne doit pas dépasser la sortie de courant totale de 0,9 A. Déconseillé pour recharger les tablettes et autres appareils gourmands en énergie.
- Tenir à l'écart des liquides et des sources de chaleur extrême.

Garantie & Service Client

Pour des questions, soutiens ou demandes de garanties, veuillez nous contacter à l'adresse ci-dessous qui correspond à votre région. Veuillez inclure votre numéro de commande Amazon et le numéro de modèle du produit.

Amazon EU orders: support.eu@aukey.com

*Veuillez noter que AUKEY ne peut fournir le service après-vente que pour les produits achetés directement chez AUKEY. Si vous avez acheté les produits depuis d'un vendeur différent, veuillez le contacter pour tous les services ou garantie.

Gracias por comprar AUKEY CB-C72 Hub USB-C Multipuerto. Lea atentamente este manual usuario y guárdelo para futuras consultas. Si necesita alguna ayuda, póngase en contacto con nuestro equipo de asistencia técnica con el número de modelo de su producto y el número de pedido de Amazon.

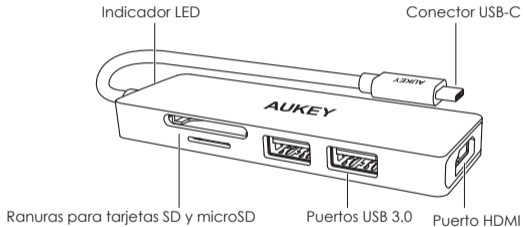
Contenido

Hub USB-C Multipuerto

MultipuertoManual de Instrucciones

Tarjeta de Garantía

Diagrama del producto



Especificaciones

Modelo	CB-C72
Interfaces	Puertos USB 3.0, Puerto HDMI, Ranuras para tarjetas SD y microSD
Conector	USB-C
Salida	5V 0,9A
Velocidad de transferencia de datos USB	Hasta 5 Gbps
Compatibilidad con tarjetas SD y microSD	Tarjetas SDSC, SDHC, SDXC, microSDSC, microSDHC, y microSDXC
Capacidad de tarjetas SD y microSD	Hasta 2 TB
Velocidad de transferencia de datos con tarjetas SD y microSD	Hasta 480 Mbps
Resolución de pantalla HDMI	Hasta 4K en 30 Hz
Materiales	Aleación de aluminio, TPE
Longitud del cable	150mm / 5,91"
Dimensiones	97 x 30 x 10mm / 3,82" x 1,18" x 0,39"
Peso	54g / 1,9oz

Inicio rápido

1. Conecte el hub CB-C72 a un puerto USB-C de su portátil u ordenador de escritorio
2. Conecte sus tarjetas de memoria, dispositivos USB-A (como ratón, teclado o memoria USB) y su pantalla HDMI al hub

Utilización y cuidados del producto

- Conecte este hub a su dispositivo anfitrión antes de conectar otros dispositivos al hub
- Asegúrese de que el conector USB-C está totalmente introducido en el dispositivo anfitrión y dé un momento al hub para que sus interfaces funcionen plenamente
- Las ranuras para tarjetas SD y microSD no pueden usarse al mismo tiempo. Su dispositivo anfitrión reconocerá la que haya conectado en primer lugar

- Para lograr el máximo rendimiento, la demanda de energía de los dispositivos conectados no debería superar una salida de corriente máxima de 0,9 A. No se recomienda este hub para cargar tabletas y otros dispositivos con una alta demanda de energía
- Mantenga el producto lejos de los líquidos y del calor extremo

Garantía & Atención al Cliente

Para preguntas, soporte o reclamaciones de garantía, póngase en contacto con nosotros en la dirección que corresponda con su región. Incluya por favor su número de orden de Amazon y el número de modelo del producto.

Pedidos de Amazon EU: support.eu@aukey.com

*Por favor tenga en cuenta, AUKEY sólo puede proporcionar servicio postventa para productos comprados directamente de AUKEY. Si usted ha comprado de un vendedor diferente, póngase en contacto con ellos directamente por cuestiones de servicio o garantía.

Grazie per acquistare AUKEY CB-C72 Hub Multiporta USB-C. Si prega di leggere attentamente il manuale d'uso e conservarlo per i riferimenti futuri. Se avete bisogno di assistenza, si prega di contattare il nostro team di supporto con il numero del modello e il numero d'ordine di Amazon.

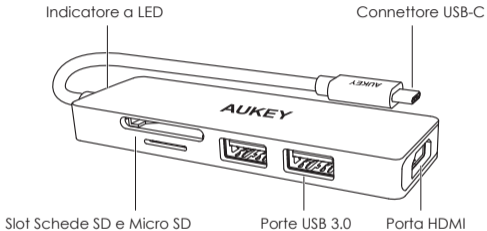
Contenuto della Confezione

Hub Multiporta USB-C

Manuale d'uso

Certificato di Garanzia

Schema del prodotto



Specifiche

Modello	CB-C72
Interfacce	Porte USB 3.0, Porta HDMI, Slot Schede SD e Micro SD
Connettore	USB-C
Uscita	DC 5V 0,9A
Velocità di trasferimento dati USB	Fino a 5 Gbps
Compatibilità schede SD e Micro SD	SDSC, SDHC, SDXC, microSDSC, microSDHC e schede microSDXC
Capacità schede SD e Micro SD	Fino a 2 TB
Velocità trasferimento dati scheda SD e Micro SD	Fino a 480 Mbps
Risoluzione display HDMI	Fino a 4K@30Hz
Materiali	Lega di alluminio, TPE
Lunghezza del cavo	150mm / 5,91"
Dimensioni	97 x 30 x 10mm / 3,82" x 1,18" x 0,39"
Peso	54g / 1,9oz

Per iniziare

1. Collegare il prodotto CB-C72 ad una porta USB-C del proprio portatile o PC.
2. Collegare all'hub le schede di memoria, i dispositivi USB-A (come mouse, tastiera, unità USB) e il cavo HDMI.

Cura ed utilizzo del prodotto

- Collegare inizialmente l'hub al dispositivo host e poi collegare altri dispositivi all'hub.
- Assicurarsi che il connettore USB-C sia stato inserito correttamente nel dispositivo host e lasciare che le interfacce dell'hub diventino completamente operative.
- Gli slot per schede SD e microSD non possono essere utilizzati simultaneamente. Il dispositivo host riconoscerà la scheda utilizzata per prima.

- Per delle performance migliori, la potenza richiesta dai dispositivi collegati non dovrebbe eccedere la corrente massima in uscita di 0,9 A. Sconsigliato per caricare tablet ed altri dispositivi con un'alta potenza richiesta.
- Tenere lontano da liquidi e fonti di calore.

Garanzia & Assistenza ai Clienti

Per domande, supporto o richieste di garanzia, si prega di contattarci al seguente indirizzo che corrisponde alla Sua regione. Si prega di inserire il Suo numero d'ordine di Amazon e di modello dei prodotti.

Amazon EU orders: support.eu@aukey.com

*Si prega di notare che AUKEY può offrire solo il servizio di post-vendita per i prodotti acquistati direttamente da AUKEY. Se ha acquistato da un venditore diversa, si prega di contattarci direttamente per problemi di servizio o di garanzia.

この度は、AUKEY CB-C72 マルチポート USB-C ハブをお買い上げいただき、誠にありがとうございます。ご使用の前にこの取扱説明書をよく読み、製品を安全にご使ってください。何かのご問題・ご質問がございましたら、注文番号を記入した上で、弊社のお客様サポートまでお問い合わせください。

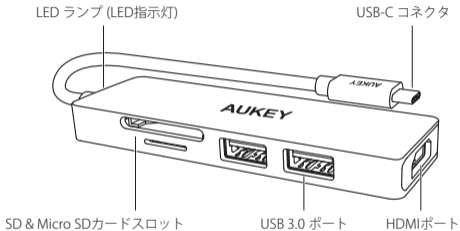
パッケージ内容

マルチポート USB-C ハブ

取扱説明書

2年間安心保証カード

各部の名称



仕様

型番	CB-C72
インターフェース	二つUSB 3.0ポート, HDMIポート, SD & microSDカードスロット
コネクタ	USB-C
USB電圧・電流出力	DC 5V 0.9A
USBデータ転送速度	最大5Gbps
SD & microSD カードの互換性	SDSC, SDHC, SDXC, microSDSC, microSDHCとmicroSDXCカード
SD & microSDカードの容量	最大2TB
SD & microSD カードのデータ転送速度	最大480Mbps
HDMI解像度	最大4K@30Hz
材質	アルミ合金, TPE
ケーブルの長さ	150mm
寸法	97 x 30 x 10mm
重量	54g

接続について

1. ラップトップまたはコンピューターのUSB-Cポートに本製品を接続してください
2. メモリカード、USB-A デバイス（例えばマウス、キーボード、フラッシュドライブ）とHDMIディスプレイをハブにを挿入してください。

取り扱い上の注意

- ご使用のデバイスをハブにを挿入する前に、本製品をラップトップに接続してください。
- USB-Cコネクタがラップトップのポートに完全に挿入されていることを確認し、ハブが完全に動作可能な状態になるまで待ちます。
- SDとmicroSDカードスロットを同時に使用することはできません。ご使用したデバイスが最初に使用されるカードスロットを認識します。
- 最高の性能を得るには、接続されたデバイスの消費電力は合計900mAを超えないことをお勧めいたします。高電力を要するタブレットやその他のデバイスへの充電が対応できません。
- 異常に温度が高いところや、液体がある場所へ置かないでください。

保証とアフターサービス

製品について、何かのご問題・ご質問などがございましたら、ご注文番号を記入した上で、下記のメールアドレスまでお問い合わせください。できるだけ早くご返信を差し上げます。

Eメール: support.jp@aukey.com

*当社は、AUKEY公式ショップまたは当社が認める小売業者から購入された製品のみに対して、アフターサービスと製品保証を提供しております。他の小売業者から購入された製品の交換、返品、返金に関しましては購入先へお問い合わせ下さい。

Model: CB-C72

AUKEY International Ltd.

www.aukey.com | support@aukey.com

No.102, Building P09, Electronics Trade Center

Huanan City, Pinghu Town, Longgang District

Shenzhen, Guangdong, 518111, CN



RoHS
Made in China

