

# AUKEY

## User Manual

USB 3.0 2.5" HDD External Enclosure

Model: DS-B4

AUKEY International Ltd.  
www.aukey.com | support@aukey.com  
No.102, Building P09, Electronics Trade Center  
Huanan City, Pinghu Town, Longgang District  
Shenzhen, Guangdong, 518111, CN



## Contents

English	01-03
Deutsch	04-06
Français	07-09
Español	10-12
Italiano	13-15

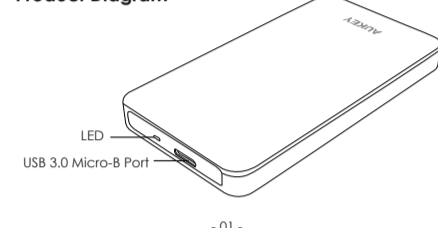
Thank you for purchasing the AUKEY DS-B4 USB 3.0 2.5" External Hard Drive Enclosure. Please read this user manual carefully and keep it for future reference. If you need any assistance, please contact our support team with your product model number and Amazon order number.

**Package Contents**  
USB 3.0 2.5" External Hard Drive Enclosure  
USB 3.0 USB-A to Micro-B Cable  
User Manual  
Warranty Card

### Specifications

Model	DS-B4
Connector	USB 3.0 Micro-B
Compatibility	2.5" SATA / II / III HDD, SSD
Operating System	Windows, Mac OS, Linux
Cable Length	0.5m / 1.6ft
Dimensions	136 x 85 x 16mm / 5.4" x 3.3" x 0.6"
Weight	95g / 3.4oz

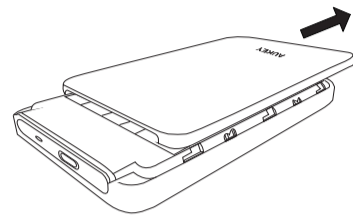
### Product Diagram



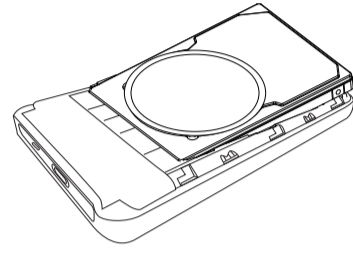
- 01 -

### Getting Started

1. Push one end of the cover to open the enclosure.

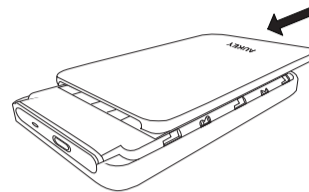


2. Place the HDD in the enclosure.



- 02 -

3. Push and replace the cover to lock the cover.



### Warranty & Customer Support

For questions, support, or warranty claims, please contact us at the appropriate address below. Please include your Amazon order number and product model number.

**Amazon US orders:** support.us@aukey.com  
**Amazon EU orders:** support.eu@aukey.com  
**Amazon CA orders:** support.ca@aukey.com  
**Amazon JP orders:** support.jp@aukey.com

\*Please note, AUKEY can only provide after sales service for products purchased directly from AUKEY. If you have purchased from a different seller, please contact them directly for service or warranty issues.

- 03 -

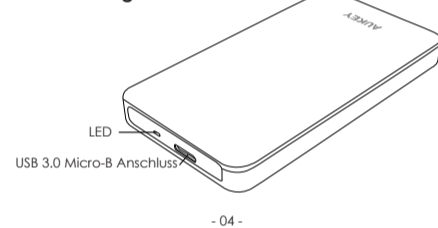
Vielen Dank für Ihren Kauf von AUKEY DS-B4 USB 3.0 2.5" Externes Festplattengehäuse. Lesen Sie bitte diese Bedienungsanleitung sorgfältig durch und bewahren für zukünftige Referenz auf. Sollten Sie jegliche Unterstützung brauchen, kontaktieren Sie bitte unserem Support-Team mit Ihrer Produktmodellnummer und Amazon-Bestellnummer.

**Lieferumfang**  
USB 3.0 2.5" Externes Festplattengehäuse  
USB 3.0 USB-A auf Micro-B Kabel  
Bedienungsanleitung  
Garantiekarte

### Spezifikationen

Modell	DS-B4
Anschluss	USB 3.0 Micro-B
Kompatibilität	2.5" SATA / II / III HDD, SSD
Betriebssystem	Windows, Mac OS, Linux
Kabellänge	0.5m / 1.6ft
Abmessungen	136 x 85 x 16mm / 5.4" x 3.3" x 0.6"
Gewicht	95g / 3.4oz

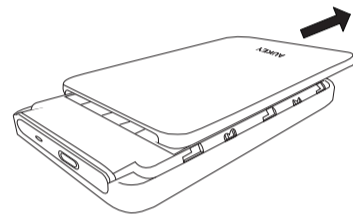
### Produkt-Diagramm



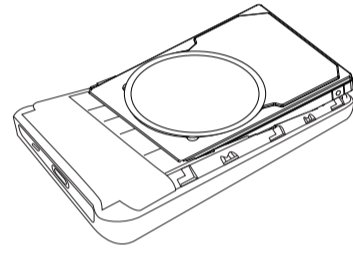
- 04 -

### Starten

1. Pushen ein Ende der Abdeckung, um das Gehäuse zu öffnen.

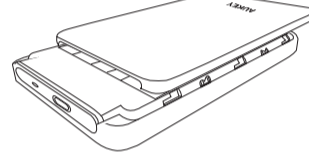


2. Stellen das HDD in das Gehäuse.



- 05 -

3. Stellen und pushen die Abdeckung zurück, um das Gehäuse zu sperren.



### Garantie & Kundendienst

Für Anfragen, Unterstützungen, oder Garantieansprüche kontaktieren Sie bitte uns per die folgende E-Mail-Adresse. Bitte geben Sie uns dabei Ihre Amazon-Bestellnummer und Produktmodellnummer.

**Amazon EU Bestellungen:** support.eu@aukey.com

\*Achten Sie bitte darauf, dass AUKEY nur Kundendienst nach Verkauf für die Produkte anbieten kann, die direkt von AUKEY gekauft werden. Wenn Sie von anderen Verkäufere gekauft haben, kontaktieren Sie dem direkt für Dienst oder Garantieansprüche.

- 06 -

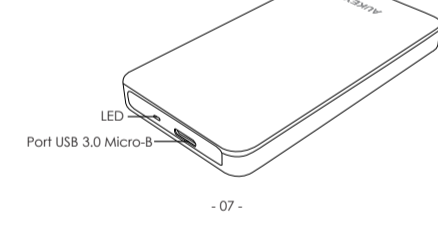
Merci d'avoir acheté le AUKEY DS-B4 Boîtier Externe USB 3.0 pour Disque Dur 2.5". Veuillez lire attentivement ce mode d'emploi et le garder dans un endroit sûr pour référence future. Si vous avez besoin des aides, veuillez contacter notre équipe de service client avec le numéro de modèle et votre numéro de commande Amazon.

**Contenu de l'Emballage**  
Boîtier Externe USB 3.0 pour Disque Dur 2.5"  
Câble USB 3.0 USB-A vers Micro-B  
Mode d'Emploi  
Carte de Garantie

### Spécifications

Modèle	DS-B4
Connecteur	USB 3.0 Micro-B
Compatibilité	2.5" SATA / II / III HDD, SSD
Système d'Opération	Windows, Mac OS, Linux
Longueur de Corde	0.5m / 1.6ft
Dimension	136 x 85 x 16mm / 5.4" x 3.3" x 0.6"
Poids	95g / 3.4oz

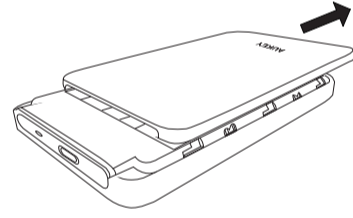
### Schéma du Produit



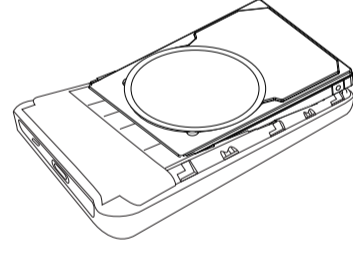
- 07 -

### Pour Commencer

1. Poussez une extrémité du couvercle pour ouvrir le boîtier.

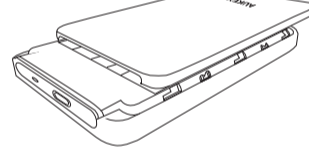


2. Placez le HDD dans le boîtier.



- 08 -

3. Poussez et remplacez le couvercle pour verrouiller le couvercle.



### Garantie & Service Client

Pour question, assistance, soutien et des demandes de garanties, veuillez nous contacter à l'adresse appropriée ci-dessous. Veuillez inclure votre numéro de commande Amazon et le numéro de modèle du produit.

**Amazon EU commandes:** support.eu@aukey.com

\*Veuillez noter que, AUKEY ne peut fournir le service après-vente que pour les produits achetés directement chez AUKEY. Si vous avez acheté auprès d'un vendeur différent, veuillez le contacter pour tous services ou garanties.

- 09 -

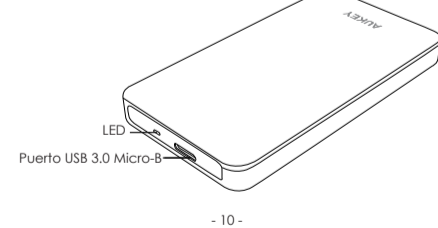
Gracias por comprar AUKEY DS-B4 USB 3.0 2.5" Caja para Disco Duro Externo. Por favor, lea atentamente el manual usuario y consérvelo para futuras consultas. Si necesita cualquier ayuda, póngase en contacto con nuestro equipo de servicio con su número de modelo del producto y su número de orden de Amazon.

**Contenidos del Paquete**  
USB 3.0 2.5" Caja para Disco Duro Externo  
Cable USB 3.0 USB-A a Micro-B  
Manual Usuario  
Tarjeta de Garantía

### Especificaciones

Modelo	DS-B4
Conector	USB 3.0 Micro-B
Compatibilidad	2.5" SATA / II / III HDD, SSD
Sistema Operativo	Windows, Mac OS, Linux
Longitud del Cable	0.5m / 1.6ft
Dimensiones	136 x 85 x 16mm / 5.4" x 3.3" x 0.6"
Peso	95g / 3.4oz

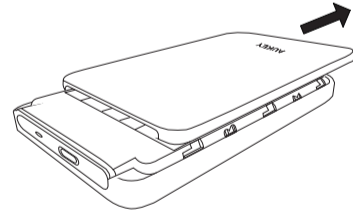
### Diagrama del Producto



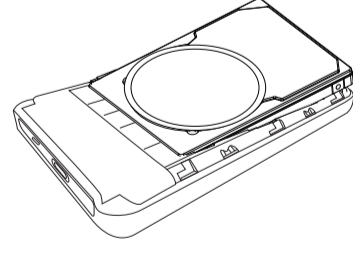
- 10 -

### Empezando

1. Empuje un extremo de la tapa para abrir la caja.

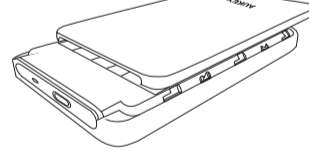


2. Coloque el HDD en la caja.



- 11 -

3. Empuje y vuelva a colocar la tapa para bloquear la tapa.



### Garantía & Soporte al Cliente

Para preguntas, apoyos o reclamaciones de garantía, por favor póngase en contacto con nosotros mediante la dirección correspondiente debajo. Por favor, incluya su número de orden de Amazon y su número de modelo del producto.

**Amazon EU pedidos:** support.eu@aukey.com

\*Por favor, tenga en cuenta que AUKEY sólo puede ofrecer servicio postventa a los productos comprados directamente de AUKEY. Si usted ha comprado del vendedor diferente, por favor, póngase en contacto con ellos directamente sobre la garantía o los problemas de servicio.

- 12 -

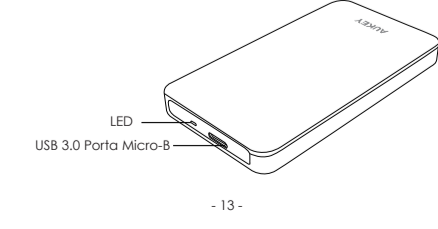
Gratie per aver acquistato l'AUKEY DS-B4 USB 3.0 2.5" Custodia Esterno di Disco Rigido. Si prega di leggere attentamente il manuale d'uso e di conservarlo per le consultazioni in futuro. Se ha bisogno di qualsiasi assistenza, si prega di contattare il nostro gruppo di supporto con il numero di modello del suo prodotto e il numero d'ordine di Amazon.

**Contenuti del Pacco**  
USB 3.0 2.5" Custodia Esterno di Disco Rigido  
USB 3.0 Cavo USB-A a Micro-B  
Manuale d'Uso  
Certificato di Garanzia

### Specificazioni

Modello	DS-B4
Connettore	USB 3.0 Micro-B
Compatibilità	2.5" SATA / II / III HDD, SSD
Sistema d'Operazione	Windows, Mac OS, Linux
Lunghezza del Cavo	0.5m / 1.6ft
Dimensioni	136 x 85 x 16mm / 5.4" x 3.3" x 0.6"
Peso	95g / 3.4oz

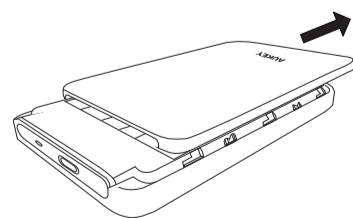
### Diagramma del Prodotto



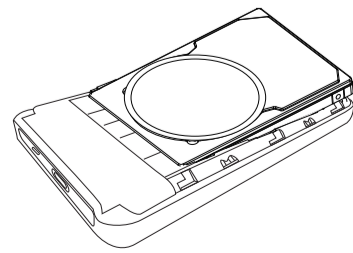
- 13 -

### Per Iniziare

1. Spingere un'estremità del coperchio per aprire la custodia.

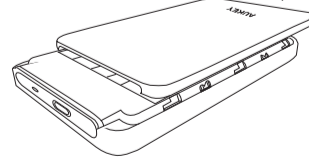


2. Mettere l'HDD nella custodia.



- 14 -

3. Spingere e rimettere il coperchio per bloccarlo.



### Garanzia & Assistenza ai Clienti

Per domande, supporto, o richieste di garanzia, si prega di contattarci al seguente indirizzo appropriato. Si prega di inserire il suo numero d'ordine di Amazon e di modello dei prodotti.

**Ordini di Amazon EU:** support.eu@aukey.com

\*Si prega di notare che AUKEY può offrire solo il servizio di post-vendita per i prodotti acquistati direttamente da AUKEY. Se ha acquistato da un venditore diverso, si prega di contattarlo direttamente per problemi di servizio o di garanzia.

- 15 -