



Model: LT-ST13



AUKEY

User Manual Desk Lamp

AUKEY International Ltd.
www.aukey.com | support@aukey.com
No.102, Building P09, Electronic Trade Center
Huanan City, Pinghu Town, Longgang District
Shenzhen, Guangdong 518111 CN



Contents

English	01-03
Deutsch	04-06
Français	07-09
Español	10-12
Italiano	13-15

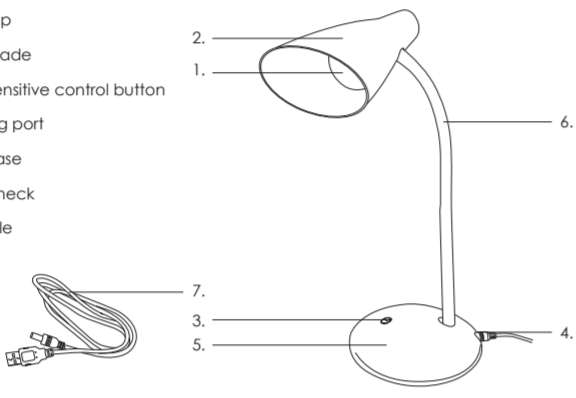
Introduction

Hi, Thank you for purchasing the AUKEY LT-ST13 Desk Lamp. Please read this user manual carefully and keep it in a safe place for future reference. If you need any assistance, please contact our support team with your product model number and Amazon order number.

Package Content

- AUKEY LT-ST13 Desk Lamp
- USB Cable
- Warranty Card
- User Manual

Product Diagram



- 01 -

Specification

Model	LT-ST13
Input Voltage	DC 5V
Input Current	1A
Power Consumption	4.8W
Luminous Flux	480lm
Frequency	50/60Hz
Emitting Color	Cool White
Color Temperature	5800-6200K
Lifespan	25,000 hours
CRI	>70
Beam Angle	160°
Size of Product	200*100*450mm
Operating Ambient	-20°C to +45°C
Storage Ambient	-20°C to +50°C

Getting Started

- Plug the USB cable into the USB charging port or your computer.
- Touch the "touch sensitive control button" to turn on the lamp and adjust the brightness. [Touch once to turn on, a second and third time to adjust the brightness, and a fourth time to turn the lamp off].
- Adjust the flexible neck to your desired angle.

Q&A

1. Can this lamp be used as a book light?
Absolutely! You can adjust it to the angle of your choice.

2. Is the desk lamp rechargeable?
No, it can only connect to the power supply.

- 02 -

3. What should I do if the desk lamp flickers or does not turn on?

Check if the power cable is plugged in correctly and make sure there is power going to the lamp.

Caution

- Do not try to repair the device by yourself. Please return the entire unit back to the seller for repair.
- Do not place near any heat source or in direct sunlight.
- Avoid looking directly at the LED light and do not angle the LED light into other's eyes.
- Keep it away from strong magnetic interference and high temperature areas.
- Never overload electrical circuits as it may cause electrical shock or fire.

Warranty & Customer Support

For questions, assistance, support, or warranty claims, please contact us at the address below that corresponds with your region. Please include your Amazon order number and product model number.

Amazon US orders: support@aukey.com
Amazon UK orders: support.eu@aukey.com
Amazon CA orders: support.ca@aukey.com

* Please note, AUKEY can only provide after sale service for products purchased directly from AUKEY. If you have purchased from a different seller, please contact them directly for service or warranty issues.

- 03 -

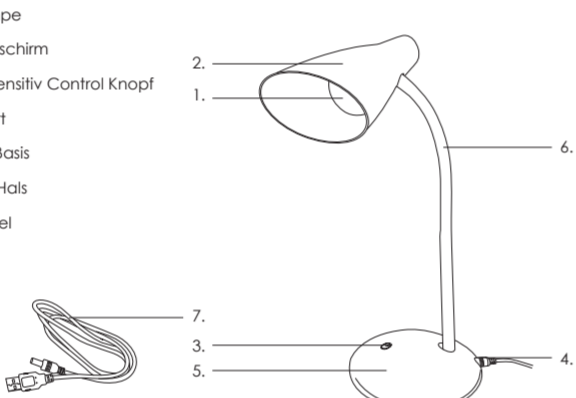
Einführung

Hallo! Vielen Dank für den Kauf AUKEY LT-ST13 Schreibtisch Lampe. Bitte lesen Sie diese Bedienungsanleitung sorgfältig und bewahren im sicheren Platz für zukünftige Referenz. Sollten Sie jegliche Hilfe brauchen, kontaktieren Sie bitte mit unserem Support-Team mit Ihrer Produktmodell-Nummer und Amazon Bestellnummer.

Packungsinhalt

- AUKEY LT-ST13 Schreibtisch Lampe
- USB Kabel
- Garantie Karte
- Bedienungsanleitung

Produkt Diagramm



- 04 -

Spezifikation

Modell	LT-ST13
Input Spannung	DC 5V
Input Strom	1A
Strom Verbrauch	4.8W
Lichtstrom	480lm
Frequenz	50/60Hz
Mittlerende Farbe	Kühl Weiß
Farbe Temperatur	5800-6200K
Lebensdauer	25,000 Stunden
CRI	>70
Strahlungswinkel	160°
Größe des Produkt	200*100*450mm
Bedienens Umgebung	-20°C to +45°C
Lagerung Umgebung	-20°C to +50°C

Anfangen

- Stecken das USB Kabel in USB Ladeport oder Ihren Computer.
- Berühren den "Touch-Sensitiv Control Knopf" zum Einschalten der Lampe und Justieren der Helligkeit. [Einmal berühren zum Einschalten, eine Sekunde und drei Mal zum Justieren der Helligkeit, und viertes Mal zum Ausschalten der Lampe.]
- Stellen den flexible Hals auf den gewünschten Winkel ein.

Q&A

1. Kann diese Lampe als eine Buch Beleuchtung verwendet werden?
Absolut! Sie können sie auf Ihren gewünschten Winkel einstellen.

2. Ist diese Tischlampe wiederaufladbar?
Nein, es kann nur an die Stromversorgung anschließen.

- 05 -

3. Was soll ich tun, wenn die Tischlampe flackert oder nicht eingeschaltet wird?

Überprüfen Sie, ob das Power Kabel richtig eingesteckt hat und stellen Sie sicher, dass der Strom an die Lampe gehen.

Hinweis

- Versuchen Sie nicht das Gerät selbst zu reparieren. Bitte schicken die gesamte Einheit zu Verkäufer zurück für Reparatur.
- Legen Sie das Gerät nicht in der Nähe von irgendeiner Hitzequelle oder direkt in Sonnenlicht.
- Vermeiden Sie das LED Licht direkt schauen und in anderen Augen beleuchten.
- Halten Sie das von starker magnetischer Interferenz und höher Temperatur Gebiete fern.
- Niemals elektrische Stromreise überladen, da sie einen elektrischen Schlag oder einen Brand verursachen kann.

Garantie & Unterstützung

Für Fragen, Hilfe, Support, oder Garantieansprüche kontaktieren Sie bitte uns nach die Adresse darunter, entspricht mit Ihren Kauf Lokation. Bitte geben Sie uns Ihre Amazon Bestellnummer und Produktmodellnummer.

Amazon DE Bestellungen: support.eu@aukey.com

* Achten Sie bitte darauf, AUKEY kann nur Kundendienst nach Verkauf für den Produkten anbieten, die direkt von AUKEY auf Amazon verkauft werden. Wenn Sie von anderen Verkäufer gekauft haben, kontaktieren Sie dem direkt für Service oder Garantieanspruch.

- 06 -

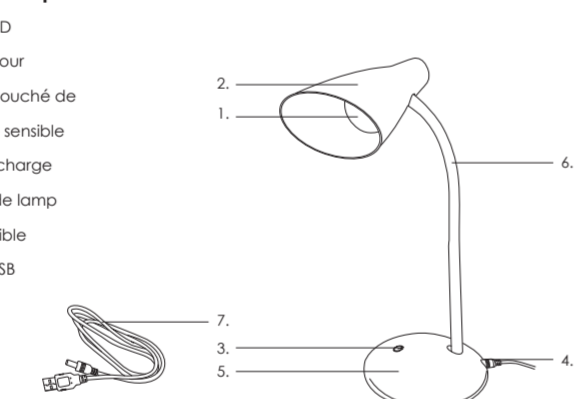
Introduction

Bonjour, merci d'avoir acheté la AUKEY LT-ST13 Lampe de Table. Veuillez lire attentivement ce mode d'emploi et le garder dans un endroit sûr pour la référence future. Si vous avez besoin d'aide, veuillez contacter l'équipe de service client avec votre numéro de modèle et le numéro de commande d'Amazon.

Contenu de l'emballage

- AUKEY LT-ST13 Lampe de Table
- USB câble
- Carte de garantie
- Mode d'emploi

Schéma de produit



- 07 -

Spécification

Modèle	LT-ST13
La tension d'entrée	DC 5V
Courant d'entrée	1A
La consommation d'énergie	4.8W
Flux lumineux	480lm
Fréquence	50/60Hz
Couleur d'émission	blanc froid
Température de couleur	5800-6200K
Durée de vie	25,000 heures
CRI	>70
Angle de faisceau	160°
Taille du produit	200*100*450mm
Exploitation ambiant	-20°C to +45°C
Stockage ambiant	-20°C to +50°C

Pour commencer

- Branchez le câble USB dans le port USB de charge ou de votre ordinateur.
- Appuyez sur le "Bouton touché de contrôle sensible" pour allumer la lampe et régler la luminosité. [Appuyez une fois pour allumer, la deuxième et la troisième fois pour régler la luminosité, et la quatrième fois pour éteindre la lampe].
- Ajustez le cou flexible à l'angle désiré.

Questions et réponses

1. Est-ce que cette lampe peut être utilisé comme une lampe de lecture?
Absolument! Vous pouvez l'ajuster à l'angle de votre choix.

2. Est-ce que la lampe de table est rechargeable?
Non, il ne peut se connecter à l'alimentation électrique.

- 08 -

3. Que dois-je faire si la lampe de table clignote et n'allume pas?

Vérifiez si le câble d'alimentation est branché correctement et assurez-vous qu'il y a électricité aller à la lampe.

Prudence

- Ne pas essayer de réparer l'appareil par vous-même. Veuillez retourner l'appareil entier au vendeur pour réparation.
- Ne pas placer la lampe près d'une source de chaleur ou à 0° en plein soleil.
- Évitez de regarder directement la lumière LED et ne pas éclairer la lumière LED dans les yeux des autres.
- Gardez la lampe loin de toute interférences magnétiques forts et des zones de température élevée.
- Ne pas surcharger les circuits électriques car cela peut causer un choc électrique ou l'incendie.

Garantie & Service client

Pour des questions, l'assistance, le soutien et les demandes de garanties, veuillez nous contacter à l'adresse ci-dessous qui correspond à votre région. Veuillez inclure votre numéro de Amazon et la modèle du produit.

Amazon EU commandes: support.eu@aukey.com

* Veuillez noter que AUKEY ne peut fournir le service après-vente que pour les produits achetés directement de AUKEY. Si vous avez acheté auprès d'un vendeur différent, veuillez leur contacter pour toutes demandes ou échange.

- 09 -

Introducción

Atentamente el manual de usuario y guárdelo en un sitio seguro para futuras consultas. Si necesita cualquier ayuda, póngase en contacto con nuestro equipo de soporte con el número de modelo del producto y el número de orden de Amazon.

Contenido del Producto

- AUKEY LT-ST13 Lámpara de Mesa
- Cable USB
- Tarjeta de Garantía
- Manual Usuario

Diagrama del Producto



- 10 -

Especificación

Modelo	LT-ST13
Voltaje Entrada	DC 5V
Corriente Salida	1A
Consumo de Energía	4.8W
Flujo Luminoso	480lm
Frecuencia	50/60Hz
Color de Emisión	Bianco Frio
Temperatura del Color	5800-6200K
Vida	25,000 horas
CRI	>70
Angulo de Haz	160°
Tamaño del Producto	200*100*450mm
Ambiente de Operación	-20°C a +45°C
Ambiente de Almacenamiento	-20°C a +50°C

Empezando

- Enchufe el cable USB en el puerto de carga USB o su ordenador.
- Toque el "botón de control sensible fácil" para encender la lámpara y ajuste la luminosidad. [Toque una vez para encender, una segunda y una tercera vez para ajustar el brillo, y una cuarta vez para apagar la lámpara].
- Ajuste el cuello flexible para el ángulo deseado.

Q&A

1. ¿Esta lámpara puede utilizar como una lámpara del libro?
¡Absolutamente! Puede ajustarlo como una de su elección.

2. ¿Esta lámpara de mesa es recargable?
No, sólo puede conectar a la fuente de alimentación.

- 11 -

3. ¿Qué puedo hacer si la lámpara de mesa parpadea o no se enciende?

Examine si el cable de alimentación está conectado correctamente y asegúrese hay poder ir a la lámpara.

Precaución

- No trate de reparar el aparato por sí mismo. Por favor, devuelva la unidad completa al vendedor para reparación.
- No lo coloque cerca de fuentes de calor ni lo exponga a la luz solar directa.
- No mire a la superficie de emisor del LED luz y no exponga el LED que refleja la luz en los ojos de otros.
- Manténgalo lejos de fuertes interferencias magnéticas y zonas de alta temperatura.
- Nunca sobrecargue los circuitos eléctricos que puede causar una descarga eléctrica o un fuego.

Garantía & Soporte al Cliente

Para cualquier pregunta, ayuda, soporte o las reclamaciones de garantía póngase en contacto con nosotros en la siguiente dirección que se corresponde con la ubicación de su compra. Por favor, incluya su número de orden del pedido y el número de modelo del producto en Amazon.

Email: support.eu@aukey.com

* Nota por favor, AUKEY sólo puede ofrecer servicio postventa a los productos comprados directamente de AUKEY en Amazon. Si usted ha comprado al vendedor diferente, por favor, póngase en contacto con ellos directamente sobre los problemas de servicio o garantía.

- 12 -

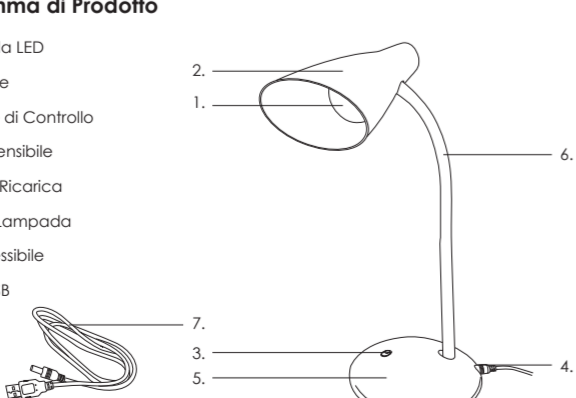
Introduzione

Buongiorno. Grazie per la Sua scelta di AUKEY LT-ST13 Lampada da Tavolo. Si prega di leggere con attenzione questo manuale e tenerlo bene per il riferimento futuro. Se avete bisogno di assistenza, si prega di contattare il nostro team di supporto con il numero del modello e il numero d'ordine di Amazon.

Contenuto di Pacchetto

- AUKEY LT-ST13 Lampada da Tavolo
- Cavo USB
- Carta di Garanzia
- Manuale Utente

Diagramma di Prodotto



- 13 -

Specificazioni

Modello	LT-ST13
Tensione di Input	DC 5V
Corrente di Input	1A
Consumo di Energia	4.8W
Flusso Luminoso	480lm
Frequenza	50/60Hz
Emisione del Colore	Bianco Freddo
Temperatura di Colore	5800-6200K
Durata	25,000 ore
CRI	>70
Angolo del Fascio Luminoso	160°
Dimensione del Prodotto	200*100*450mm
Ambiente di Funzionamento	-20°C to +45°C
Ambiente di Stoccaggio	-20°C to +50°C

Cominciare

- Collegare il cavo USB alla porta USB di ricarica o il computer.
- Toccare "il pulsante di controllo di tocco sensibile" per accendere la lampada e regolare la luminosità. [Toccare una volta per accendere, un secondo e terza volta per regolare la luminosità, e la quarta volta per spegnere la lampada].
- Regolare il collo flessibile per l'angolo desiderato.

Q&A

1. Questa lampada può essere usato come luce del libro?
Certamente! È possibile regolare a uno di vostre scelte.

2. È la lampada da tavolo ricaricabile?
No, può soltanto connettersi all'alimentazione elettrica.

- 14 -

3. Cosa posso fare se la lampada da tavolo si lampeggia o non si accende?

Controllare se il cavo di alimentazione sia collegata correttamente e assicurarsi che c'è il potere alla lampada.

Attenzione

- Non tentare di riparare il dispositivo da solo. Si prega di restituire l'intero prodotto al venditore per la riparazione.
- Non posizionare in prossimità di fonti di calore o alla luce solare diretta.
- Evitare di guardare direttamente la luce LED e non fare l'angolo la luce LED in altri occhi.
- Tenerlo lontano da le forti interferenze magnetiche e l'area ad alta temperatura
- Non sovraccaricare i circuiti elettrici in quanto può provocare scosse elettriche o incendi.

Garanzia e Supporto

Per tutte le richieste, si prega di contattarci con il suo numero d'ordine per risolvere più velocemente il problema.

E-mail: support.eu@aukey.com

* Siamo in grado di fornire il servizio post-vendita solo per i prodotti acquistati direttamente da AUKEY o distributore AUKEY autorizzato. Se ha acquistato da un venditore diverso, si prega di contattarlo per qualsiasi scambio o richiesta.

- 15 -